

Norrtälje kommuns utbildningsenkät

Förskola 2023



Norrtälje kommun, barn- och utbildningskontoret
Enheten för resultat och analys

Total svarsfrekvens: 80%

Sidnavigatör

Framsida

Information

Utveckling och lärande

Utveckling och lärande

Utveckling, lärande, ansvar, inflytande

Normer och värden

Förskola och hem

Förskola och hem

Styrning och ledning

Måltider och lokaler

Nöjdhet

Svarsfrekvens

Norrtälje kommuns utbildningsenkät 2023

Förskola

Norrtälje kommuns utbildningsenkät genomfördes första gången VT21 och genomförs därefter årligen i början av februari. Undersökningen är en totalundersökning vilket innebär att samtliga elever och vårdnadshavare i de utvalda målgrupperna, både fristående och kommunala verksamheter, deltar. Alla deltar dock inte varje år. År 2022 deltog elever i årskurs 1-4, 6, 7 och 9 samt elever i grund- och gymnasiesärskola. Utöver elevgrupperna deltog vårdnadshavare med barn i förskola och gymnasiesärskola. Övriga målgrupper fick Skolinspektionens "Skolenkäten". År 2023 deltog elever i årskurs 1-9 i grundskola samt elever i grund- och gymnasiesärskola liksom vårdnadshavare med barn i förskola, förskoleklass, årskurs tre, sex och/eller särskola.

Enkäten är digital och tillgång ges via en länk som sänds ut via e-post. Enkäten till vårdnadshavare med barn i förskola innehöll cirka 30 frågor. och kunde besvaras mellan 1 och 20 februari. Svaren har sammanställts i PowerBI.

Svarsalternativen för de olika frågorna är: "stämmer helt och hållet", "stämmer ganska bra", "stämmer ganska dåligt", "stämmer inte alls" samt "vet ej". Stapeldiagrammen visar svarsfördelningen dvs. hur stor andel (%) som valt respektive svarsalternativ för varje fråga. Staplarna anger procent och summerar till 100 %, avrundningar kan dock förekomma. Resultatet redovisas för 2022 och 2023.

Den översta stapeln visar det kommunövergripande resultatet (kommunala samt fristående) för 2023. Stapeln under visar förskolans eget resultat övergripande och sedan utifrån avdelning. Om förskolan inte har några avdelningar visas förskolans resultat övergripande en gång till. Underst visas den egna skolans resultat sammantaget för 2022.

I vänstermarginalen finns en sidnavigatör. Svart ruta indikerar sidan man är på. Sist i rapporten finns information om svarsfrekvens. Om svarsfrekvensen överstiger 100 % kan det bero på att vårdnadshavare svarat flera gånger för samma barn.

FÖRSKOLA

Förskola

Förskolan Småfolket AB

Framsida

Information

Utveckling och lärande

Utveckling och lärande

Utveckling, lärande, ansvar, inflytande

Normer och värden

Förskola och hem

Förskola och hem

Styrning och ledning

Måltider och lokaler

Nöjdhet

Svarsfrekvens

0=Vet ej

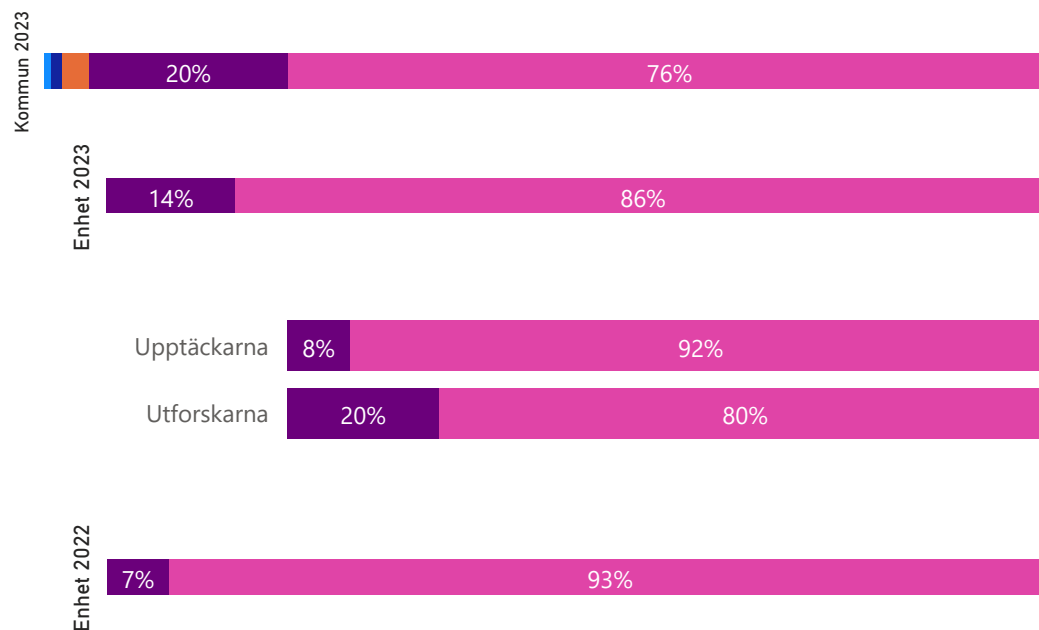
1=Stämmer inte alls

2=Stämmer ganska dåligt

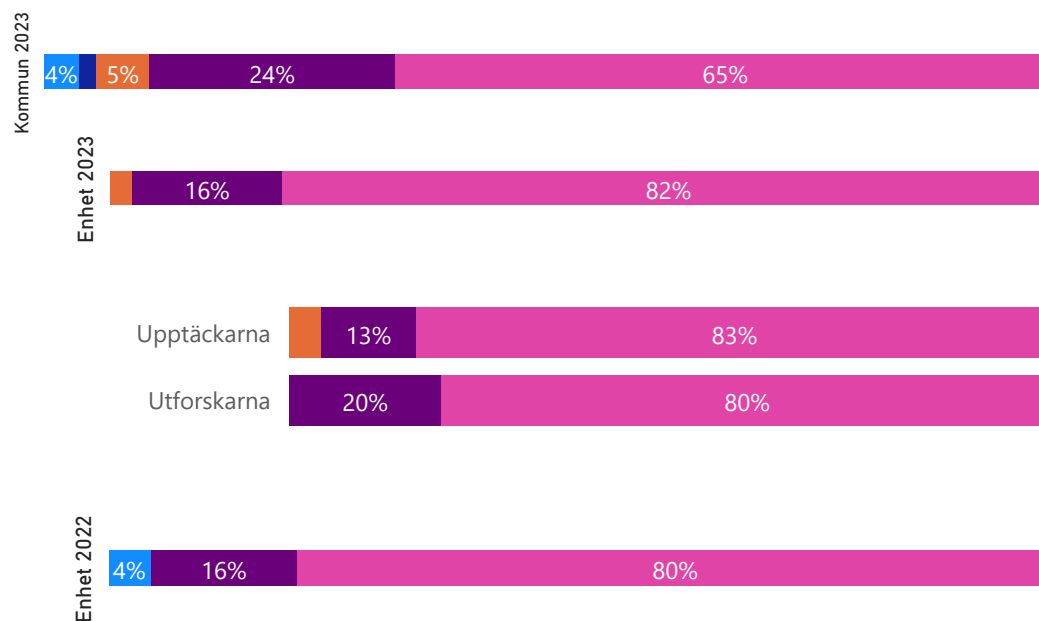
3=Stämmer ganska bra

4=Stämmer helt och hållet

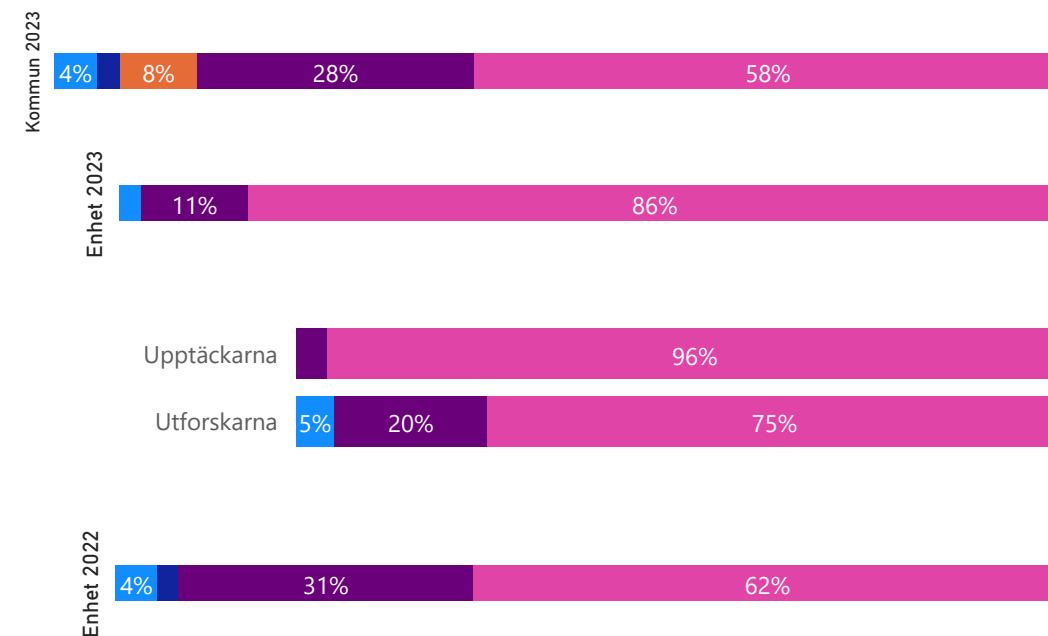
1. Förskolan är utvecklande och bidrar till lärande för mitt barn



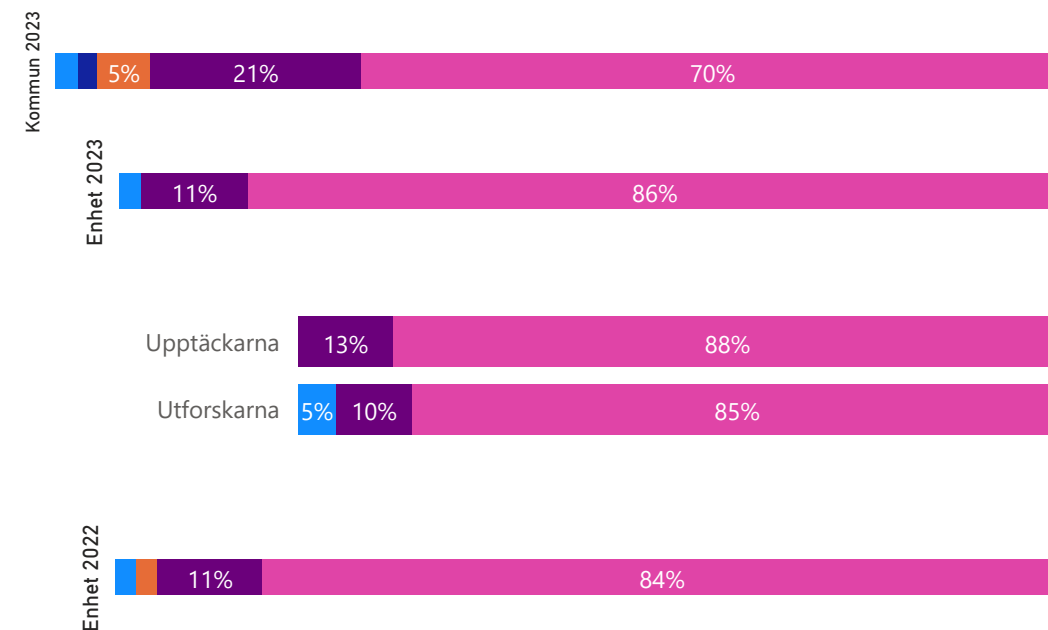
3. Mitt barn får det stöd och den hjälp som det behöver för att utvecklas utifrån sina förutsättningar



2. Förskolan dokumenterar mitt barns utveckling och lärande



4. Mitt barns språk utvecklas i förskolan



Framsida

Information

Utveckling och lärande

Utveckling och lärande

Utveckling, lärande, ansvar, inflytande

Normer och värden

Förskola och hem

Förskola och hem

Styrning och ledning

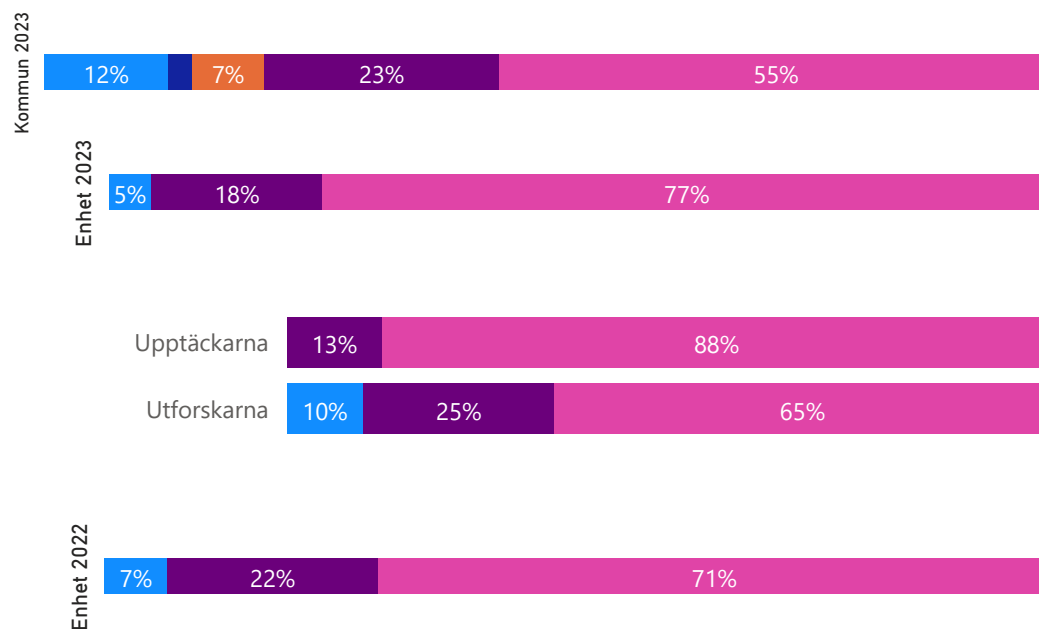
Måltider och lokaler

Nöjdhet

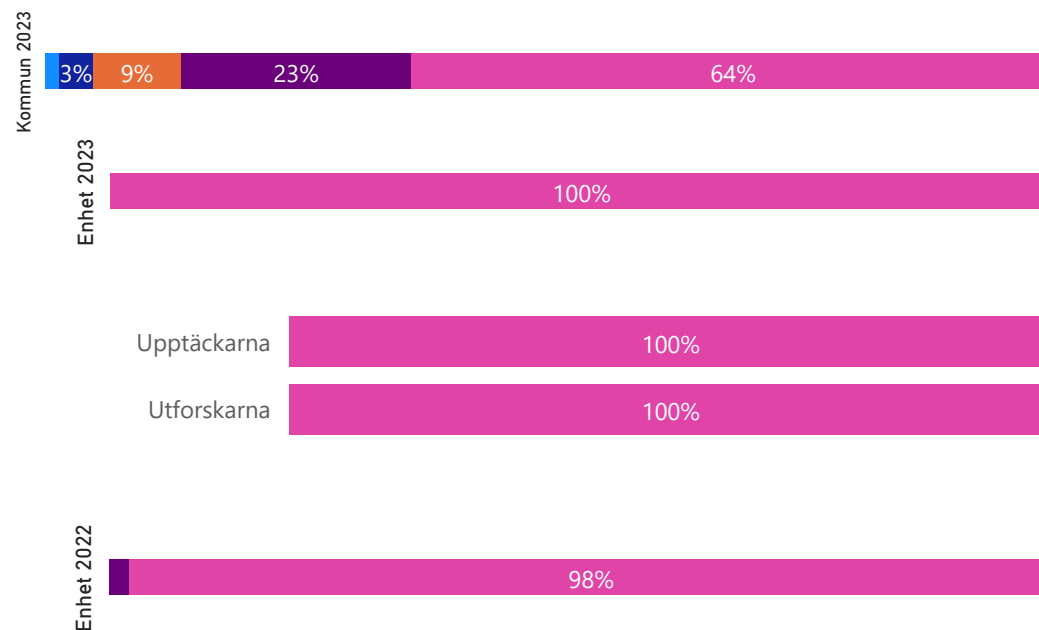
Svarsfrekvens

- 0=Vet ej
- 1=Stämmer inte alls
- 2=Stämmer ganska dåligt
- 3=Stämmer ganska bra
- 4=Stämmer helt och hållet

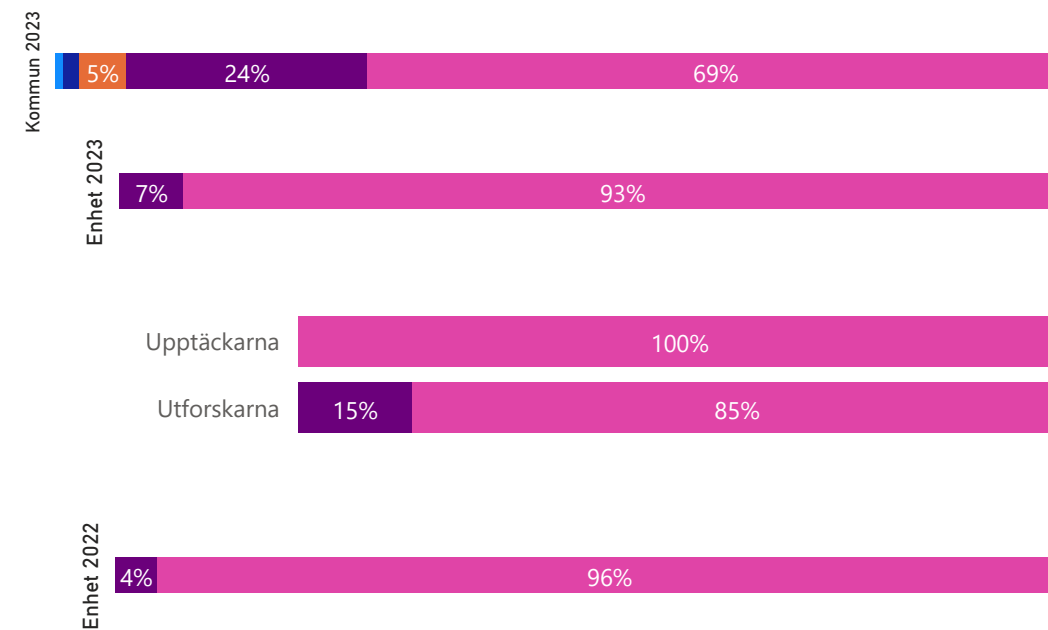
5. Mitt barns förståelse för matematik utvecklas i förskolan



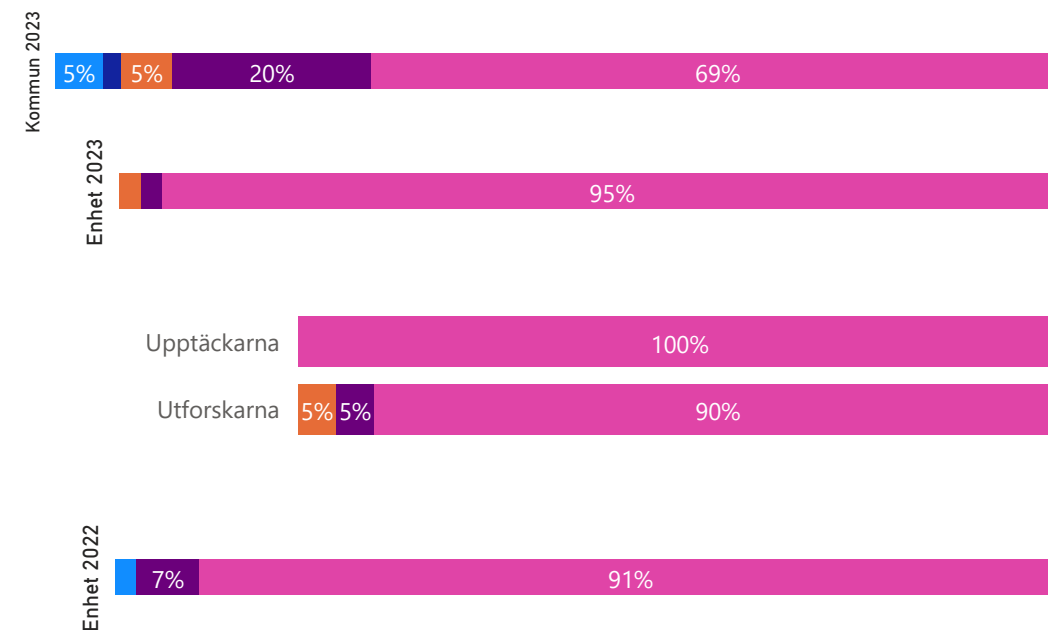
7. Mitt barn har en utvecklande lek- och lärmiljö utomhus



6. Mitt barn har en utvecklande lek- och lärmiljö inomhus



8. Mitt barn uppmuntras till fysisk aktivitet



Framsida

Information

Utveckling och lärande

Utveckling och lärande

Utveckling, lärande, ansvar, infl

Normer och värden

Förskola och hem

Förskola och hem

Styrning och ledning

Måltider och lokaler

Nöjdhet

Svarsfrekvens

0=Vet ej

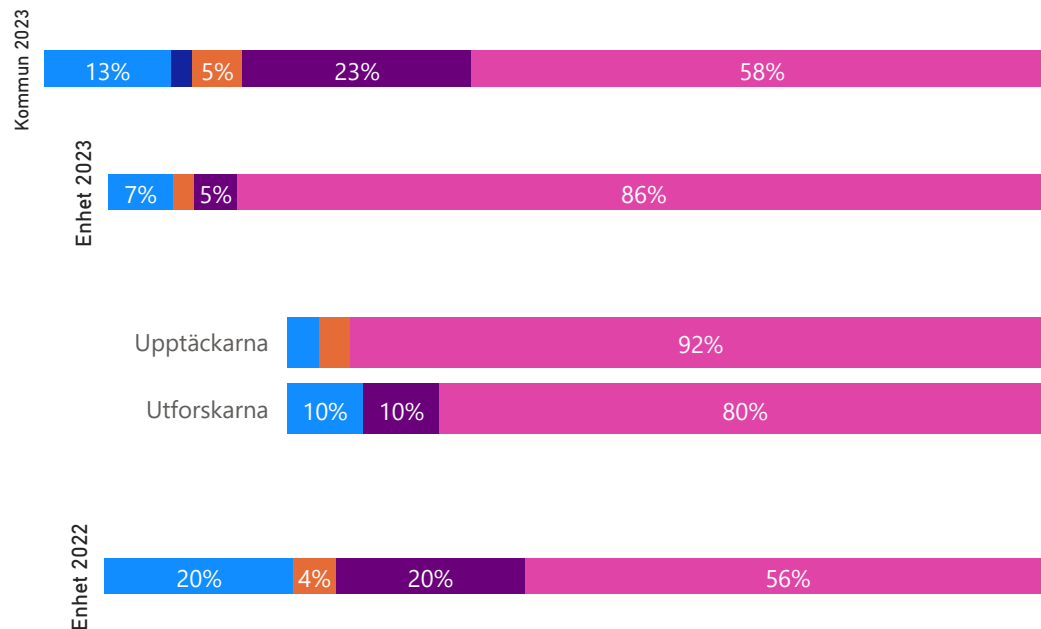
1=Stämmer inte alls

2=Stämmer ganska dåligt

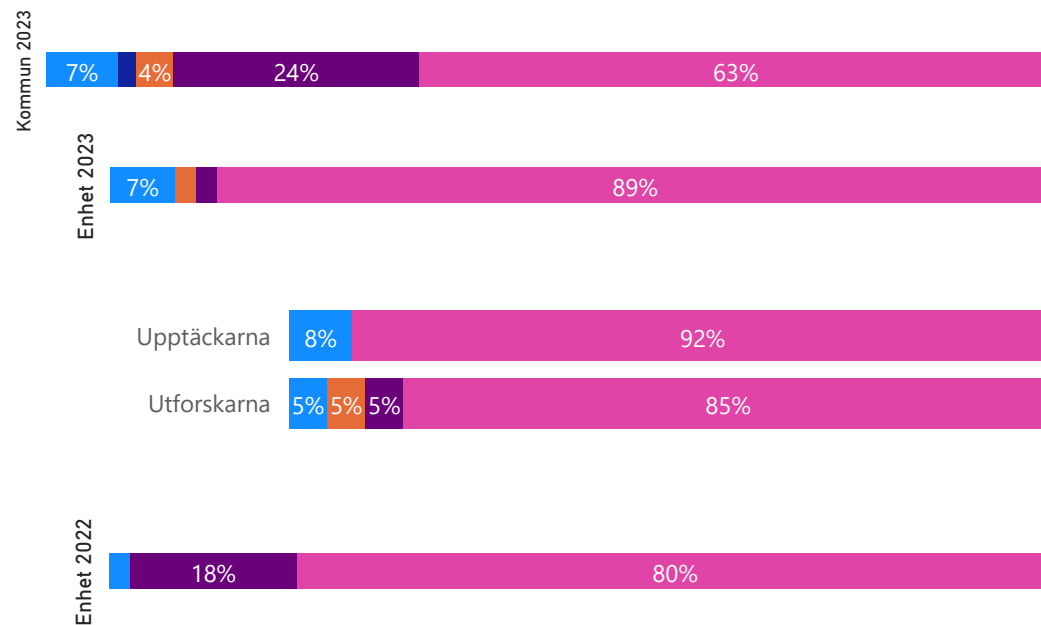
3=Stämmer ganska bra

4=Stämmer helt och hållet

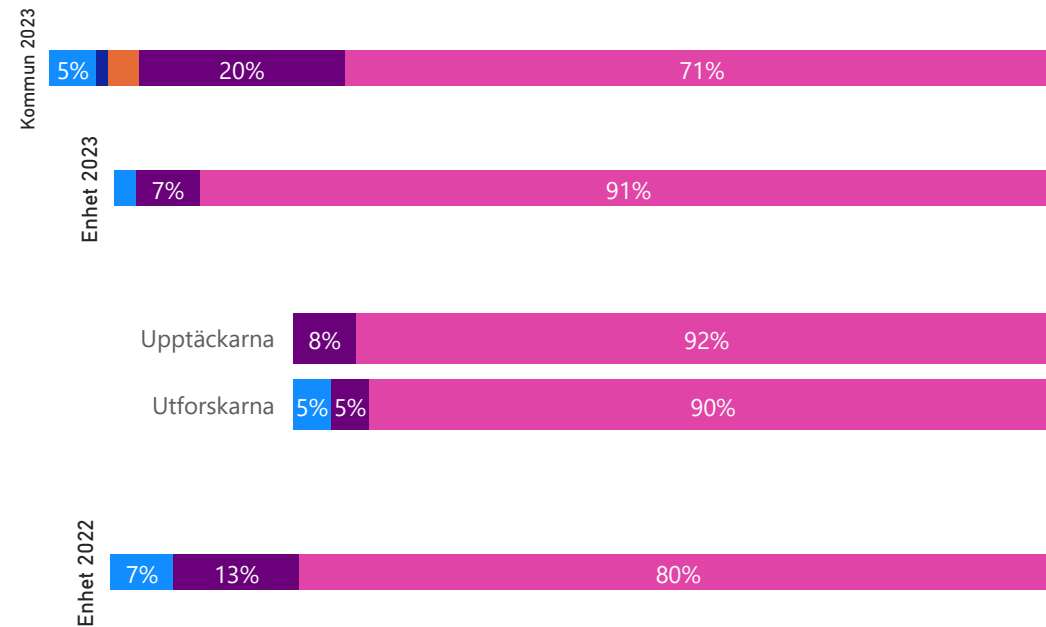
9. Förskolan använder digitala verktyg för att utveckla mitt barns lärande



11. Mitt barns tankar och intressen tas till vara



10. Mitt barn uppmuntras till att utveckla sin sociala förmågor



FÖRSKOLA

Förskola

Förskolan Småfolket AB

Framsida

Information

Utveckling och lärande

Utveckling och lärande

Utveckling, lärande, ansvar, inflytande

Normer och värden

Förskola och hem

Förskola och hem

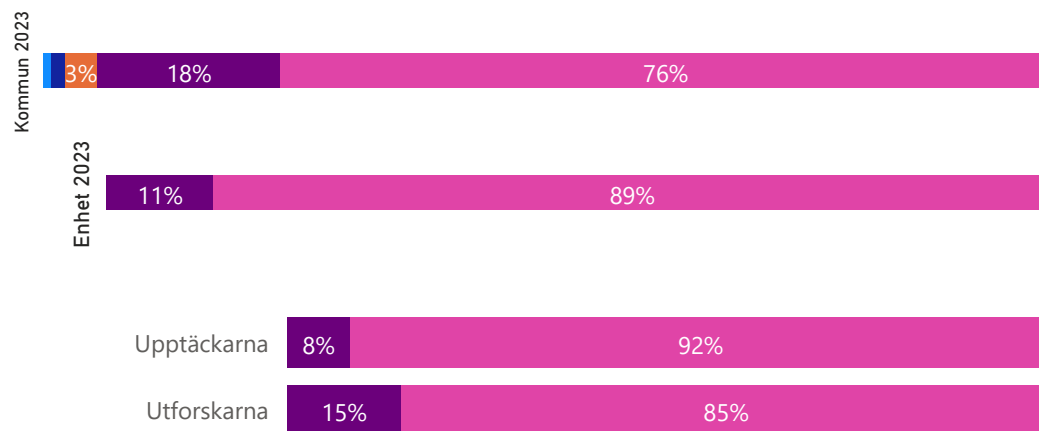
Styrning och ledning

Måltider och lokaler

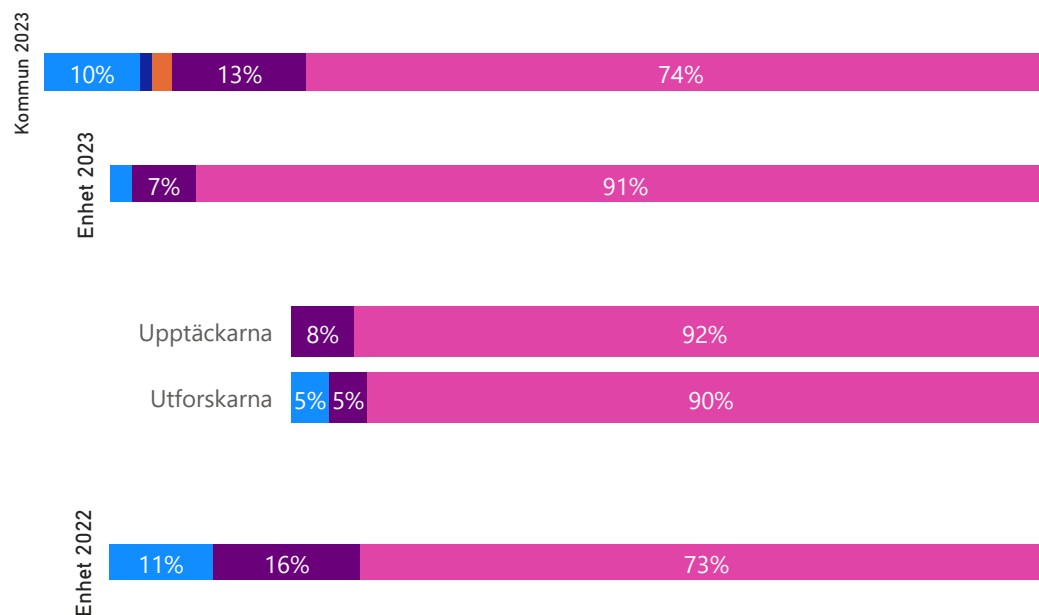
Nöjdhet

Svarsfrekvens

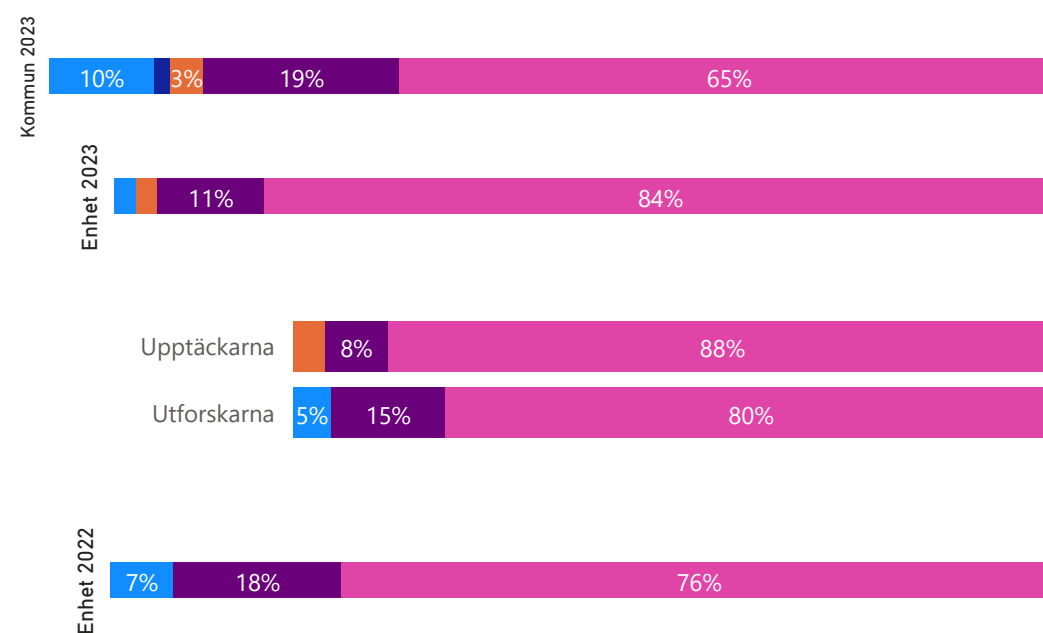
12. Mitt barn är tryggt i förskolan



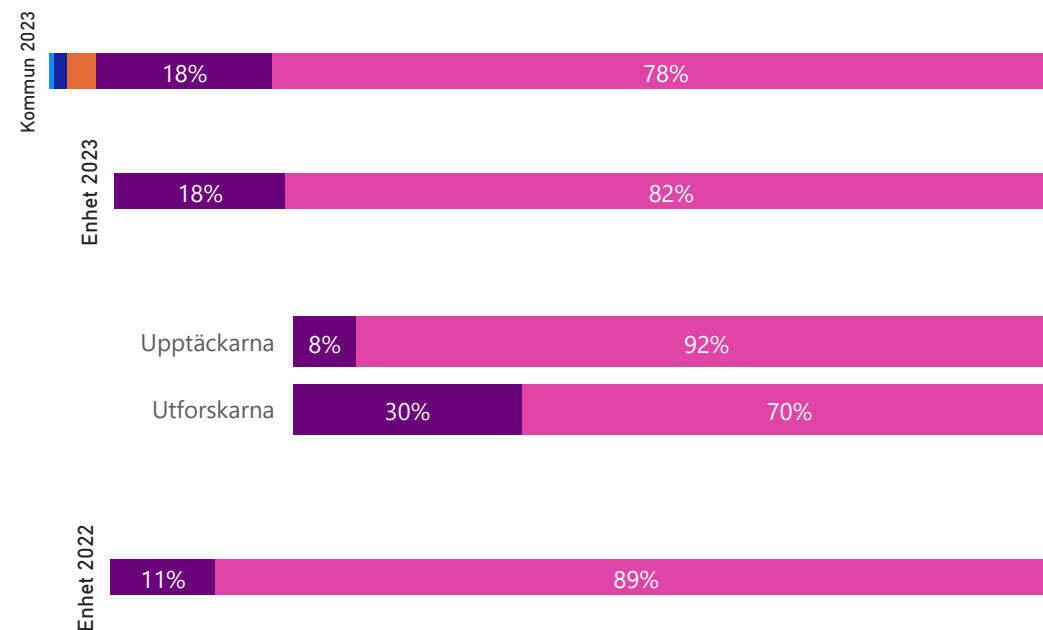
14. Barnen på förskolan ges lika möjligheter att utvecklas oberoende av kön/könstillhörighet



13. Förskolan arbetar medvetet mot kränkande handlingar



15. Mitt barn trivs i förskolan



- 0=Vet ej
- 1=Stämmer inte alls
- 2=Stämmer ganska dåligt
- 3=Stämmer ganska bra
- 4=Stämmer helt och hållet

Framsida

Information

Utveckling och lärande

Utveckling och lärande

Utveckling, lärande, ansvar, inflytande

Normer och värden

Förskola och hem

Förskola och hem

Styrning och ledning

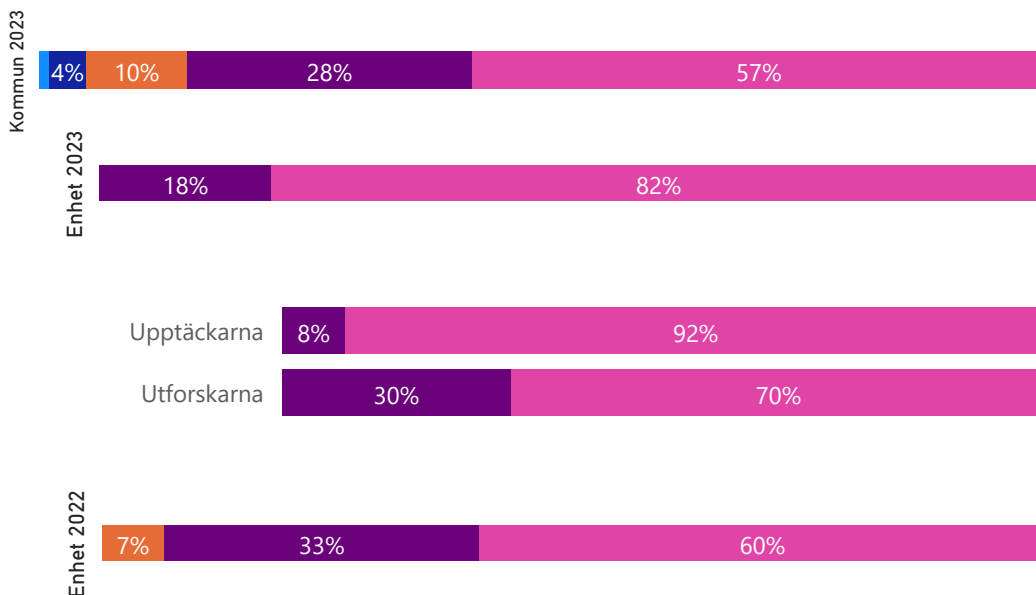
Måltider och lokaler

Nöjdhet

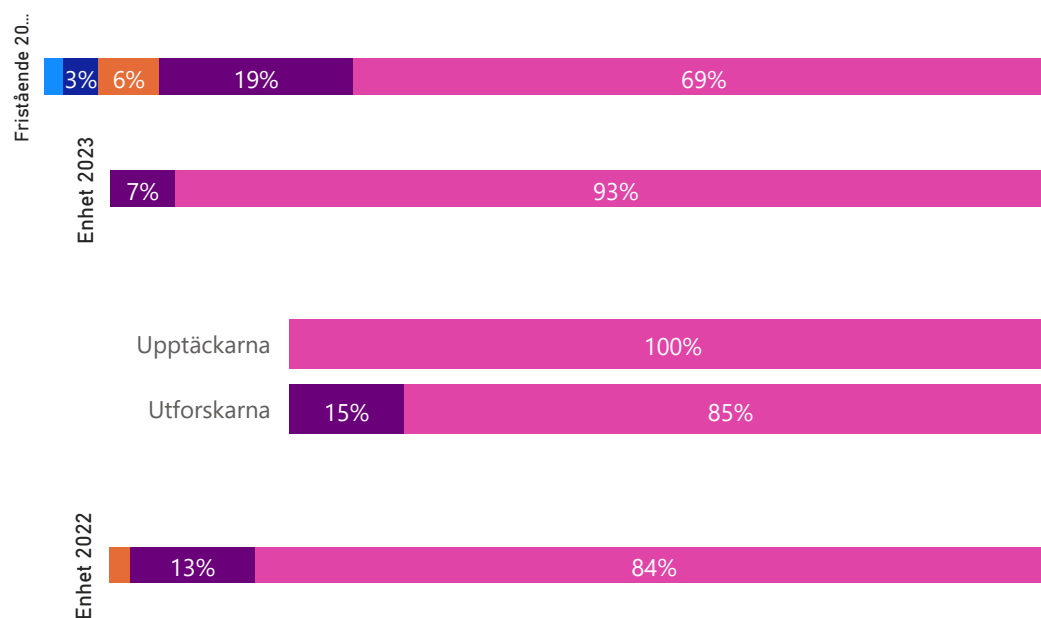
Svarsfrekvens

- 0 = Vet ej
- 1 = Stämmer inte alls
- 2 = Stämmer ganska dåligt
- 3 = Stämmer ganska bra
- 4 = Stämmer helt och hållet

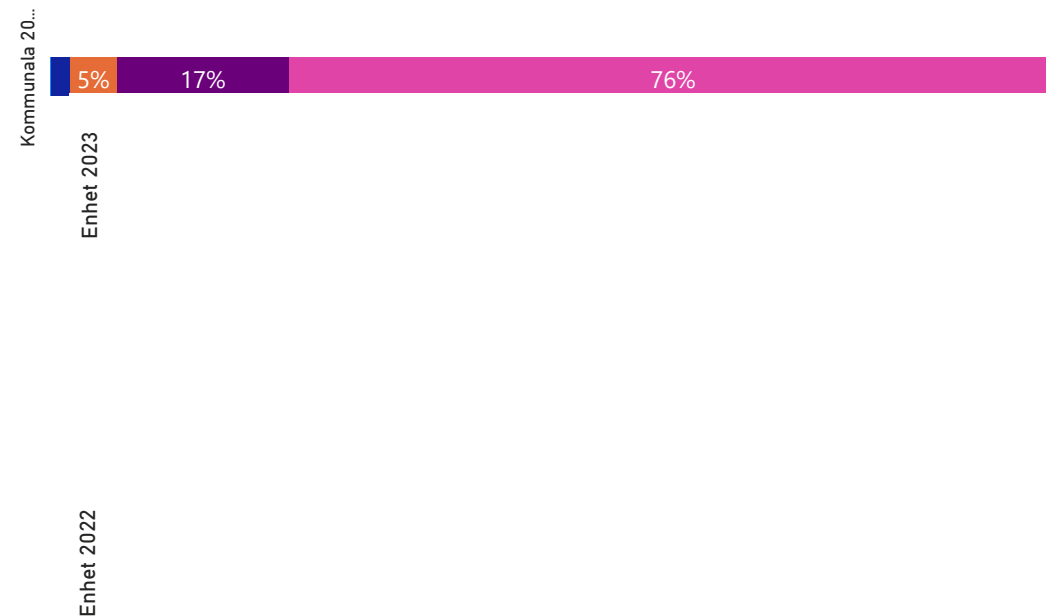
16. Jag får tydlig information om mitt barns utveckling och lärande



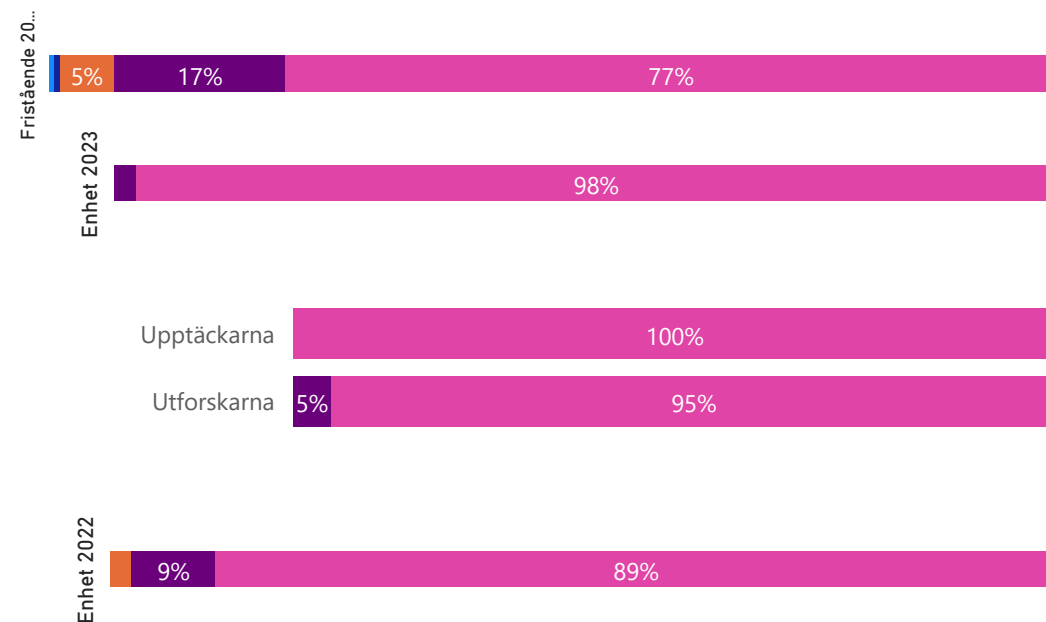
17b. Fristående: Mitt barns förskola erbjuder en lärplattform där jag kan ta del av mitt barns utveckling och lärande



17a. Kommunal: Jag använder mig av förskolans lärplattform (Unikum) för att ta del av mitt barns utveckling och lärande



17c. Fristående: Jag använder mig av förskolans lärplattform



FÖRSKOLA

Förskola

Förskolan Småfolket AB

Framsida

Information

Utveckling och lärande

Utveckling och lärande

Utveckling, lärande, ansvar, inflytande

Normer och värden

Förskola och hem

Förskola och hem

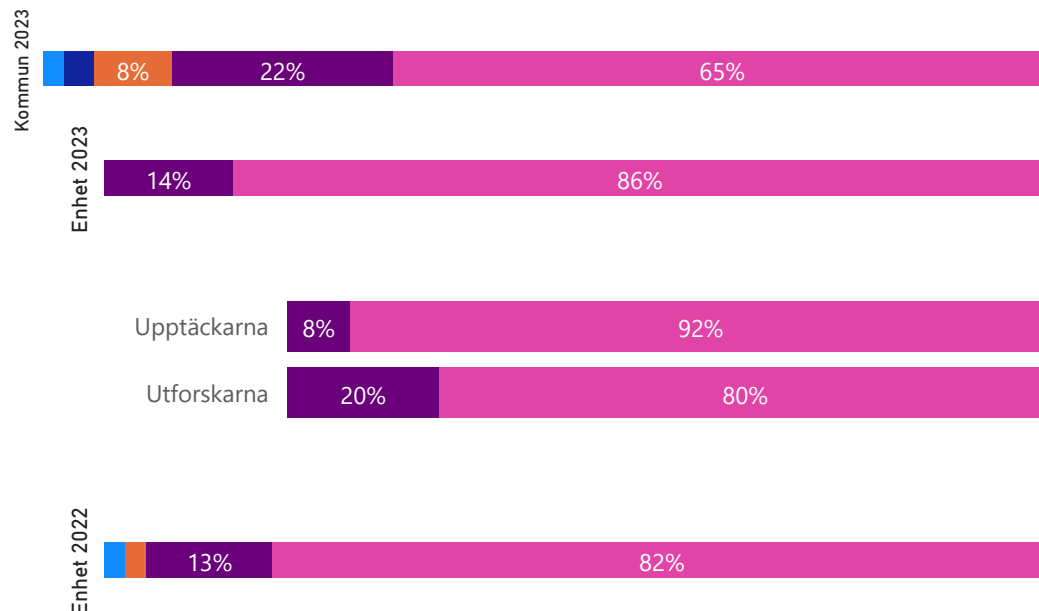
Styrning och ledning

Måltider och lokaler

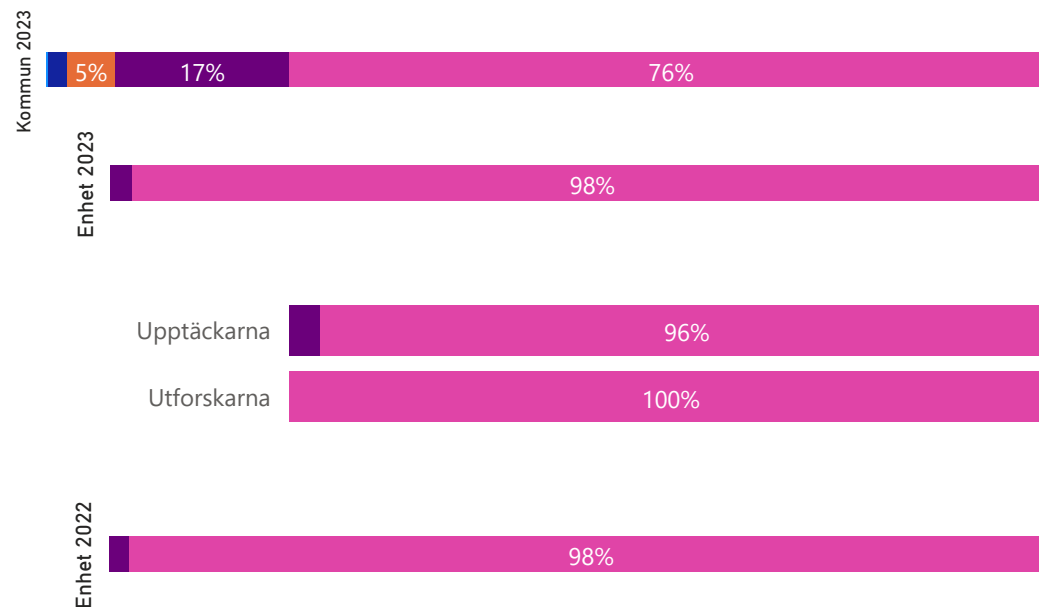
Nöjdhet

Svarsfrekvens

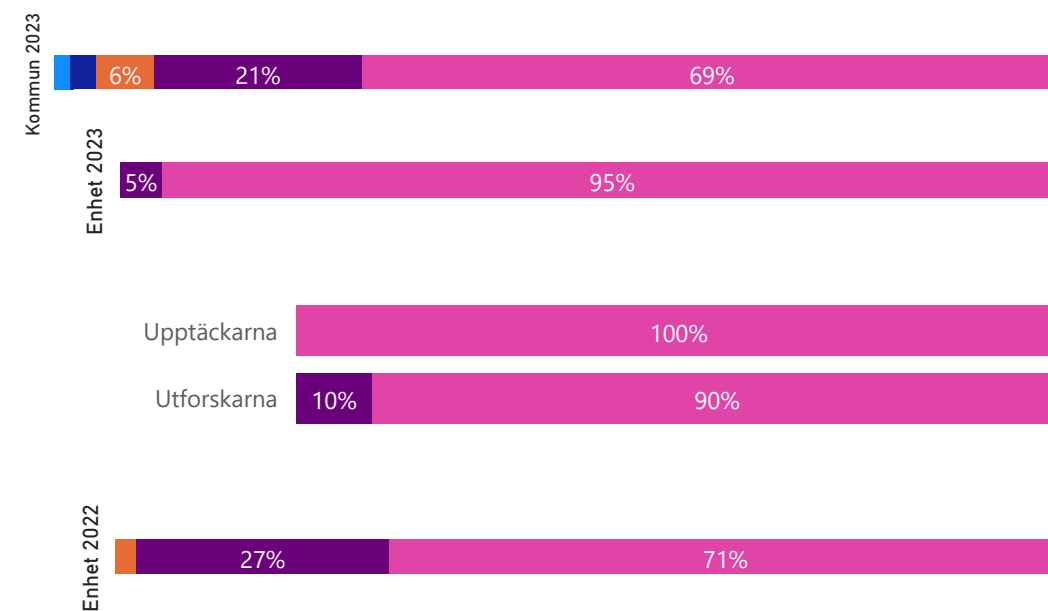
18. Förskolan ger mig möjlighet att vara med och samtala om hur mitt barn stöds på bästa sätt



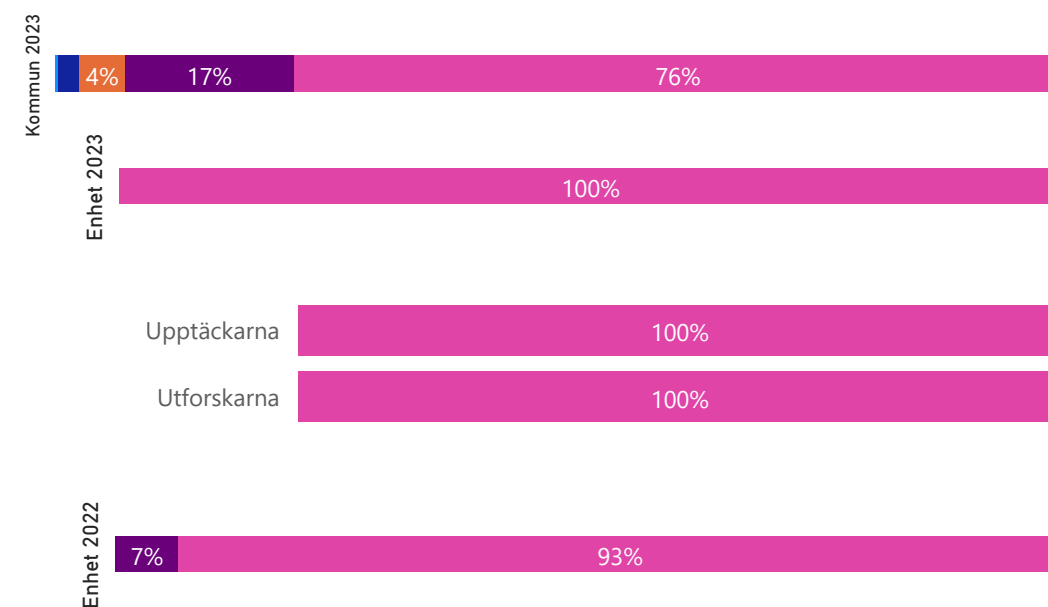
20. Jag känner mig välkommen och trygg när jag lämnar och hämtar mitt barn



19. Förskolan informerar om läroplanen och annat som styr förskolan



21. Jag kan kommunicera med förskolan på ett enkelt sätt



- 0=Vet ej
- 1=Stämmer inte alls
- 2=Stämmer ganska dåligt
- 3=Stämmer ganska bra
- 4=Stämmer helt och hållet

FÖRSKOLA

Förskola ▾

Förskolan Småfolket AB ▾

Framsida

Information

Utveckling och lärande

Utveckling och lärande

Utveckling, lärande, ansvar, inflytande

Normer och värden

Förskola och hem

Förskola och hem

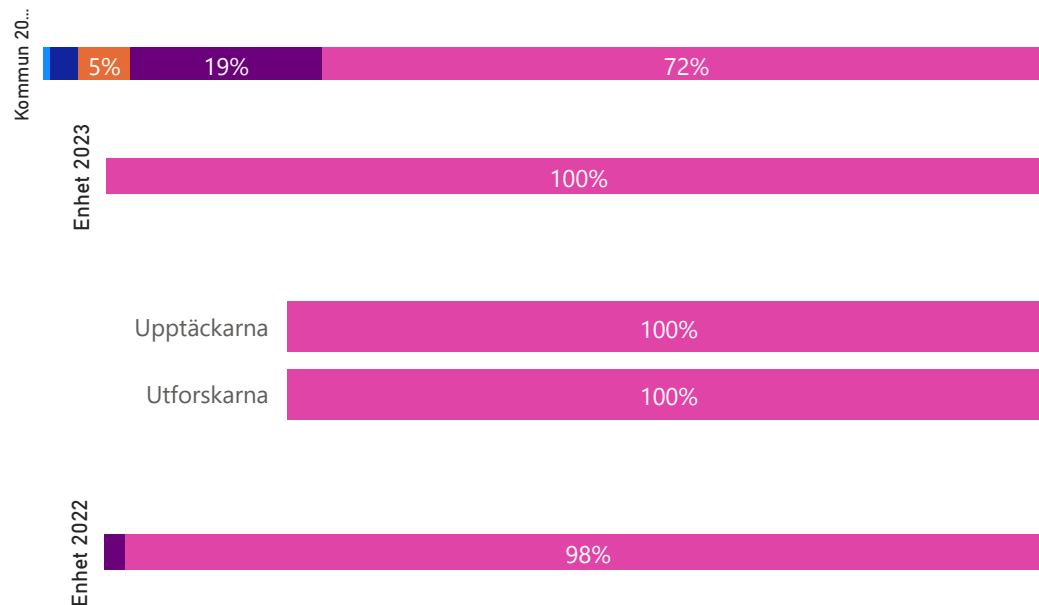
Styrning och ledning

Måltider och lokaler

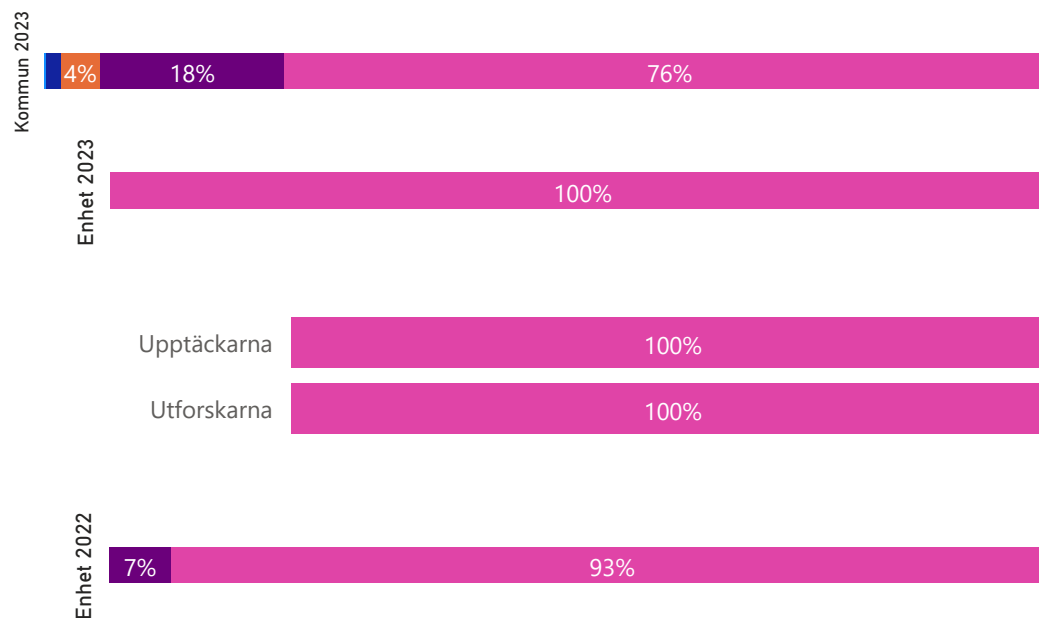
Nöjdhet

Svarsfrekvens

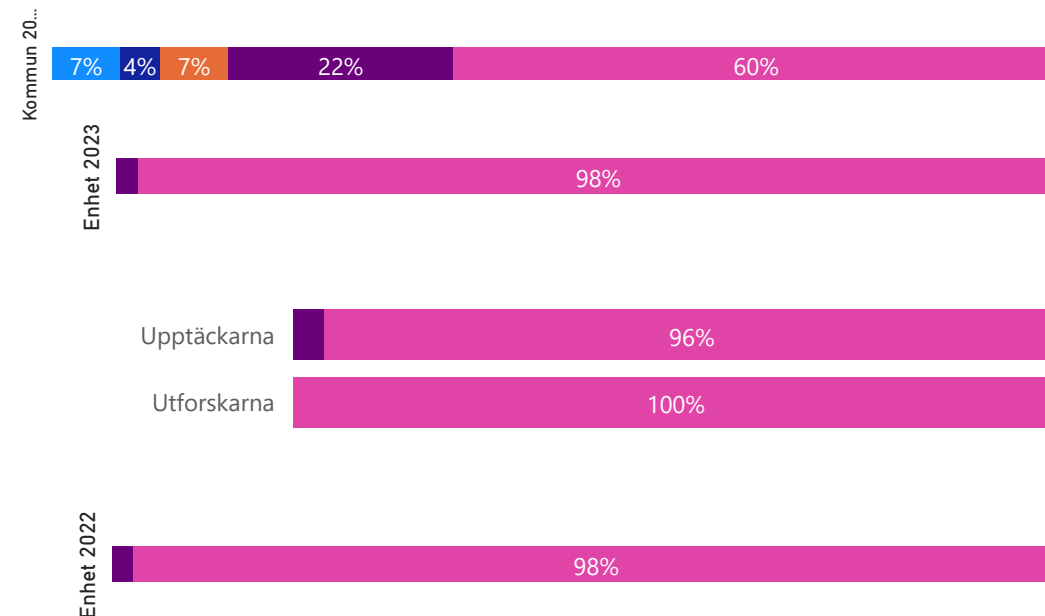
22. Jag vet vem på förskolan jag ska vända mig till med olika frågor eller problem



24. Jag har förtroende för förskolans personal



23. Jag har förtroende för förskolans rektor och/eller biträdande rektor



0=Vet ej

1=Stämmer inte alls

2=Stämmer ganska dåligt

3=Stämmer ganska bra

4=Stämmer helt och hållet

Framsida

Information

Utveckling och lärande

Utveckling och lärande

Utveckling, lärande, ansvar, inflytande

Normer och värden

Förskola och hem

Förskola och hem

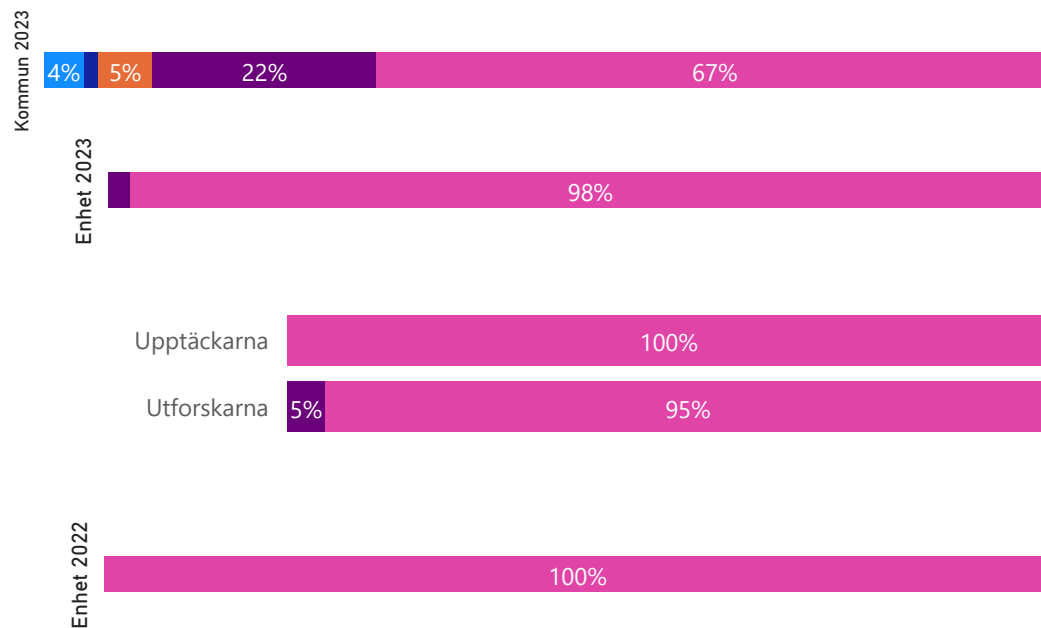
Styrning och ledning

Måltider och lokaler

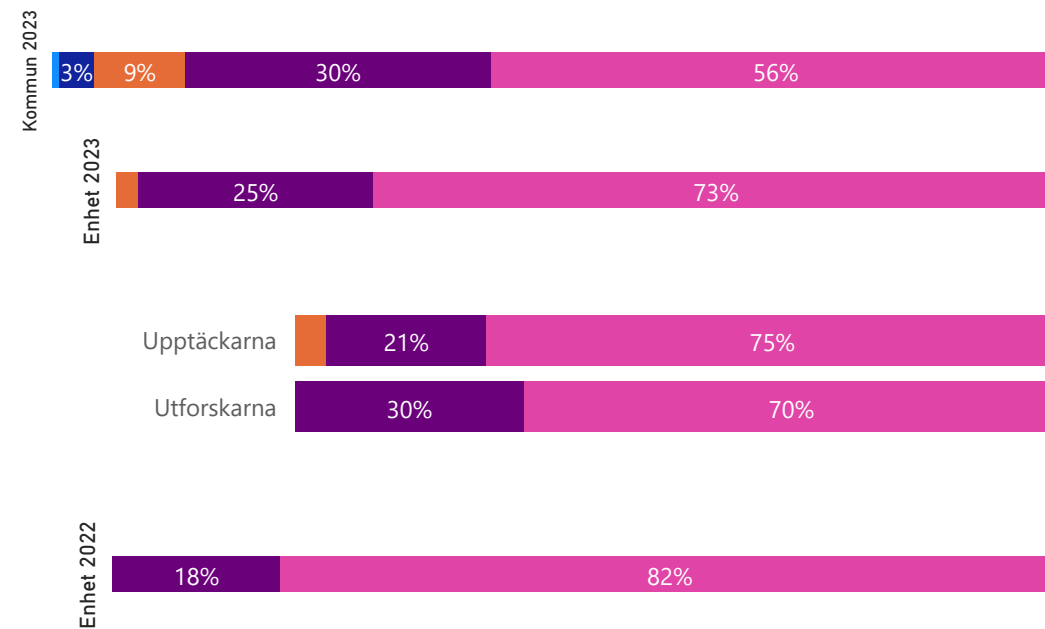
Nöjdhet

Svarsfrekvens

25. Mitt barn serveras god och näringsrik lunch



26. Jag tycker att lokalerna i mitt barns förskola är i gott skick



0=Vet ej

1=Stämmer inte alls

2=Stämmer ganska dåligt

3=Stämmer ganska bra

4=Stämmer helt och hållet

FÖRSKOLA

Förskola ▾

Förskolan Småfolket AB ▾

Framsida

Information

Utveckling och lärande

Utveckling och lärande

Utveckling, lärande, ansvar, inflytande

Normer och värden

Förskola och hem

Förskola och hem

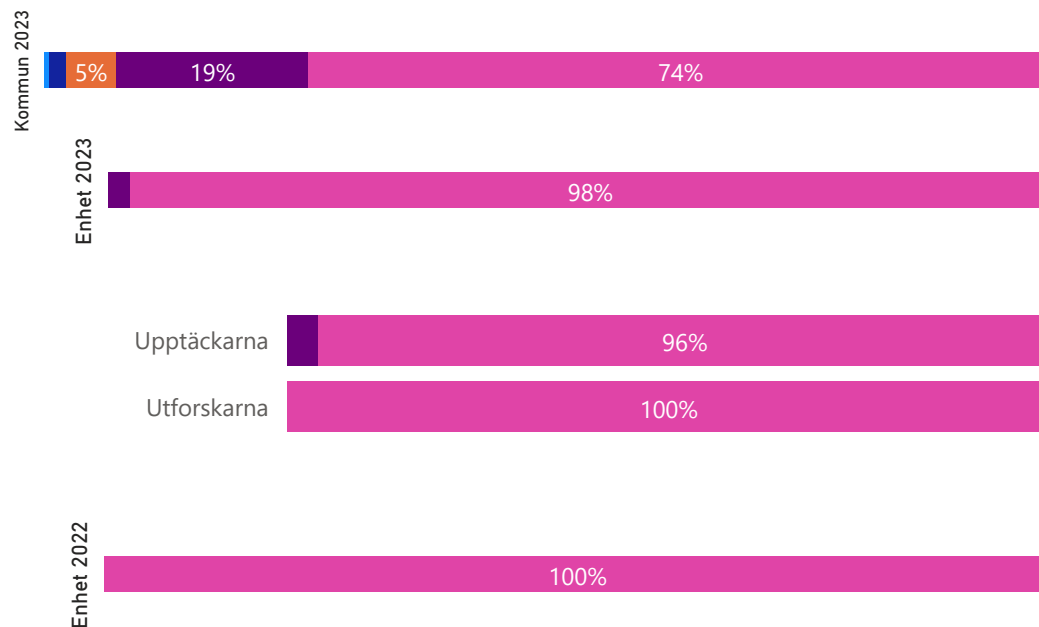
Styrning och ledning

Måltider och lokaler

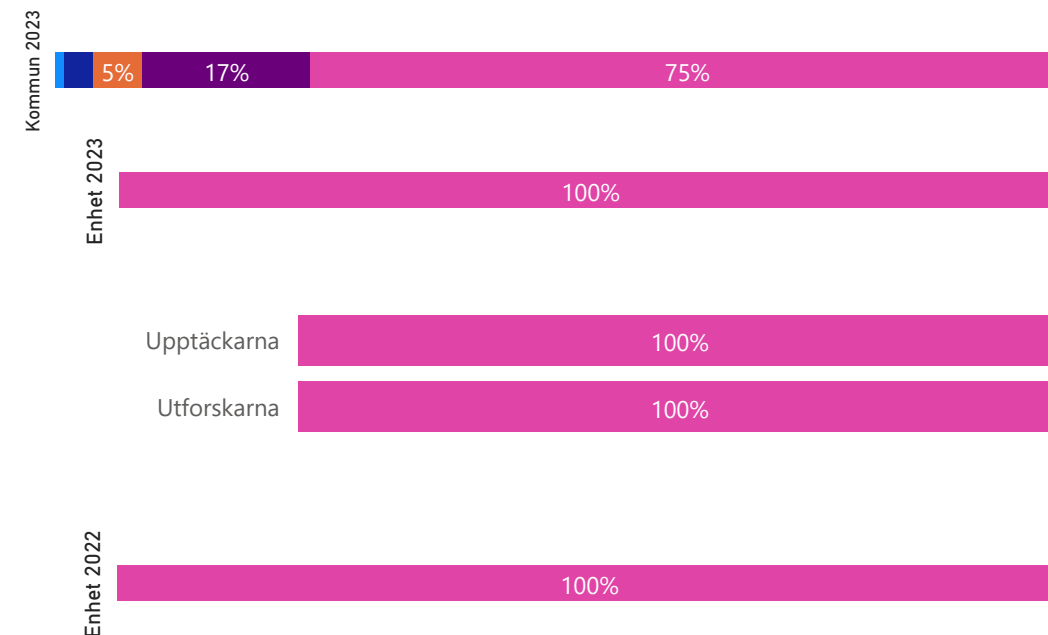
Nöjdhet

Svarsfrekvens

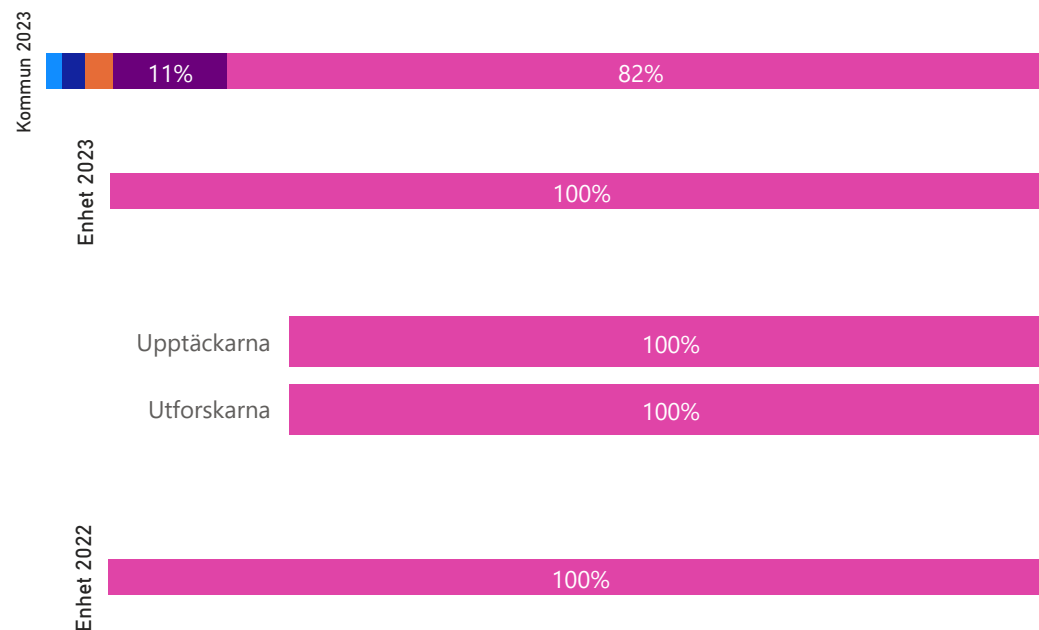
27. Jag är nöjd med verksamheten i mitt barns förskola



28. Jag kan rekommendera mitt barns förskola



29. Mitt barn går på den förskola jag vill



0=Vet ej

1=Stämmer inte alls

2=Stämmer ganska dåligt

3=Stämmer ganska bra

4=Stämmer helt och hållet

Svarsfrekvens 2023

Förskola	Antal barn (enligt hypergene feb23)	Andel svar (%)
A Fristående totalt	1483	87 %
A Totalt	3007	80 %
Balder Förskola	6	67 %
Borrhagens Fsk Ab - Gottröra Fsk	46	70 %
Ekens Förskola	34	100 %
Freinetförskolan-Hugin	28	71 %
Freinetförskolan-Mimer	64	89 %
Fröstugan Förskola	30	97 %
Förskolan Almerska Villan Ab	36	56 %
Förskolan Lotsen Ab	34	85 %
Förskolan Naturbarnstugan Ab	44	93 %
Förskolan Småfolket Ab	48	92 %
Förskolan Uteleken	19	95 %
Innovitaskolan Norrtälje Förskola	81	89 %
Jensen Förskola Vigelsjö	26	69 %
Kråkbrinkens Förskola Ab	40	75 %
Lilltappans Förskola	21	57 %
Montessoriförskolan Amorinen	45	67 %
Montessoriförskolan Bambino	36	67 %
Montessoriförskolan Grind	26	77 %
Montessoriförskolan Grossgårdet	36	92 %
Nordrona Fsk Ab- Förskolan Offenciven	58	78 %
Norlandia Förskolor Björnö	114	101 %
Norlandia Förskolor Rimbo	24	133 %
Norrteljepedagab-Nyगतans Fsk	30	113 %
Norrteljepedagab-Trollebo Fsk	43	114 %
Norrtälje Försk. Ab-Gnistan	38	53 %
Norrtälje Försk. Ab-Höjdhoppet	37	62 %
Norrtälje Försk. Ab-Växtriket	35	69 %
Riala Waldorfförskola	13	131 %
Rövarborgen Förskola	30	63 %
Smörblomman Förskola	37	92 %
Tp Förskolor Ab - Vallby Hage Förskola	35	74 %
Trio Förskolor Ab-Fifilur	24	71 %
Trio Förskolor Ab-Hoppitoss	23	104 %
Trio Förskolor Ab-Killevipp	21	86 %
Trio Förskolor Ab-Krumilur	24	104 %
Viktoriagården Förskola Ab	33	118 %
Vildnissarna Roslagsbro	51	92 %
Vildnissarna Solbacka	77	103 %
Vintergatans Förskola	36	92 %

Svarsfrekvens 2023

Förskola	Antal barn (enligt hypergene feb23)	Andel svar (%)
A Kommunal totalt	1524	74 %
A Totalt	3007	80 %
Björkö Arholma Förskola	6	83 %
Blåklintens Förskola	51	55 %
Bålbros Förskola	71	90 %
Edsbro Förskola	41	90 %
Elmsta Förskola	75	65 %
Frötuna Förskola	114	68 %
Gottsta Förskola	70	61 %
Grisslehamns Förskola	13	92 %
Herrängs Förskola	11	100 %
Håsta Förskola	39	72 %
Köpmanholms Förskola	7	71 %
Körsbärets Förskola	82	94 %
Lindens Förskola	109	50 %
Länna Förskola	82	67 %
Närtuna Förskola	14	71 %
Palettens Förskola	58	76 %
Parkens Förskola	70	77 %
Rådmansö Förskola	38	97 %
Rånäs Förskola	27	67 %
Sjöhagens Förskola	35	57 %
Skarsjö Förskola	72	78 %
Skebo Förskola	41	76 %
Skederids Förskola	83	98 %
Slättergubbens Förskola	57	70 %
Solbacka Förskola	82	70 %
Svanberga Förskola	35	89 %
Söderbykarls Förskola	22	82 %
Vigelsjögårds Förskola	38	53 %
Västertorps Förskola	64	72 %
Vätö Förskola	17	94 %