

Norrtälje kommuns utbildningsenkät

Förskola 2024



Norrtälje kommun, barn- och utbildningskontoret
Enheten för resultat och analys

Total svarsfrekvens: 72%

Norrtälje kommuns utbildningsenkät 2024

Förskola

Norrtälje kommuns utbildningsenkät genomfördes första gången 2021 och genomförs därefter årligen i början av februari. Undersökningen är en totalundersökning vilket innebär att samtliga elever och vårdnadshavare i de utvalda målgrupperna, både fristående och kommunala verksamheter, deltar. Alla deltar dock inte varje år. År 2022 och 2024 deltog elever i årskurs 1-4, 6, 7 och 9 samt elever i anpassad skola. Utöver elevgrupperna deltog vårdnadshavare med barn i förskola, pedagogisk omsorg och anpassad gymnasieskola. Övriga målgrupper fick Skolinspektionens "Skolenkäten". År 2023 deltog elever i årskurs 1-9 i grundskola samt elever i anpassad skola liksom vårdnadshavare med barn i förskola, förskoleklass, årskurs tre, sex och/eller anpassad skola.

Enkäten är digital och tillgång ges via en länk som sänds ut via e-post. Enkäten till vårdnadshavare med barn i förskola innehöll cirka 30 frågor. och kunde besvaras mellan 1 och 20 februari. Svaren har sammanställts i PowerBI.

Svarsalternativen för de olika frågorna är: "stämmer helt och hållet", "stämmer ganska bra", "stämmer ganska dåligt", "stämmer inte alls" samt "vet ej". Stapeldiagrammen visar svarsfördelningen dvs. hur stor andel (%) som valt respektive svarsalternativ för varje fråga. Staplarna anger procent och summerar till 100 %, avrundningar kan dock förekomma. Resultatet redovisas för 2023 och 2024.

Den översta stapeln visar det kommunövergripande resultatet (kommunala samt fristående) för 2024. Stapeln under visar förskolans eget resultat övergripande och sedan utifrån avdelning. Om förskolan inte har några avdelningar visas förskolans resultat övergripande en gång till. Underst visas den egna förskolans resultat sammantaget för 2023.

I vänstermarginalen finns en sidnavigatör. Svart ruta indikerar sidan man är på. Sist i rapporten finns information om svarsfrekvens. Om svarsfrekvensen överstiger 100 % kan det bero på att flervårdnadshavare svarat för samma barn.

FÖRSKOLA

Förskola

Förskolan Småfolket AB

Framsida

Information

Utveckling och lärande

Utveckling och lärande

Utveckling, lärande, ansvar, inflytande

Normer och värden

Förskola och hem

Förskola och hem

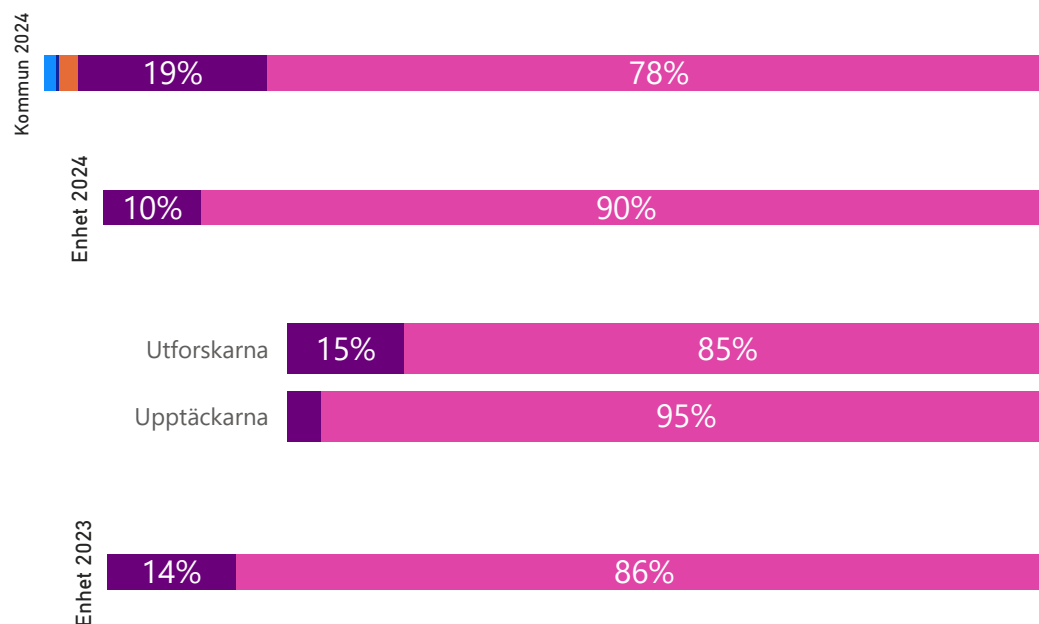
Ledning och måltider

Nöjdhet

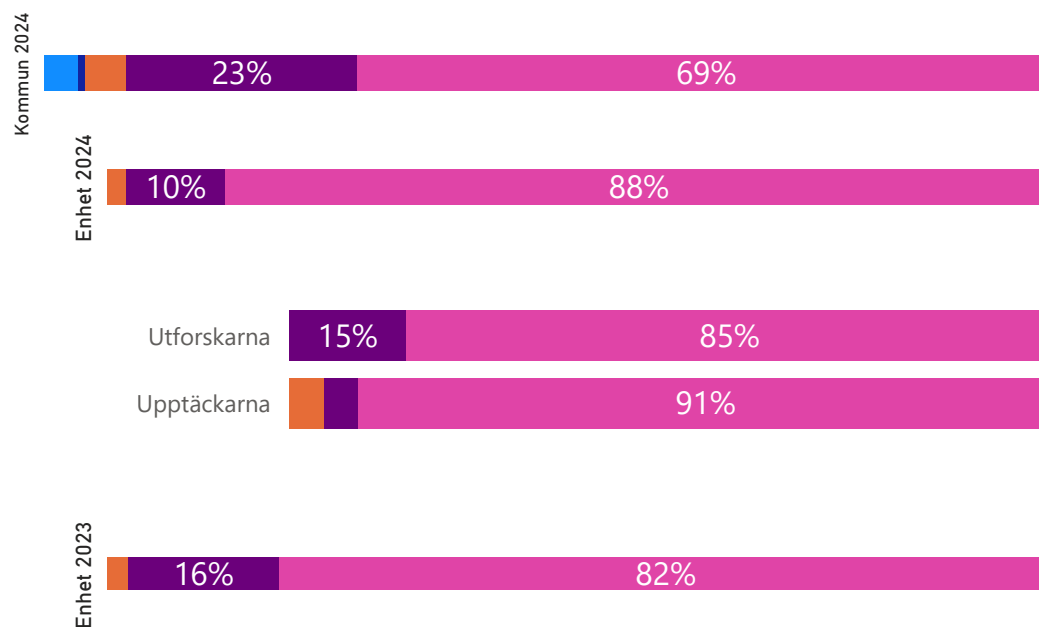
Svarsfrekvens

- 0=Vet ej
- 1=Stämmer inte alls
- 2=Stämmer ganska dåligt
- 3=Stämmer ganska bra
- 4=Stämmer helt och hållet

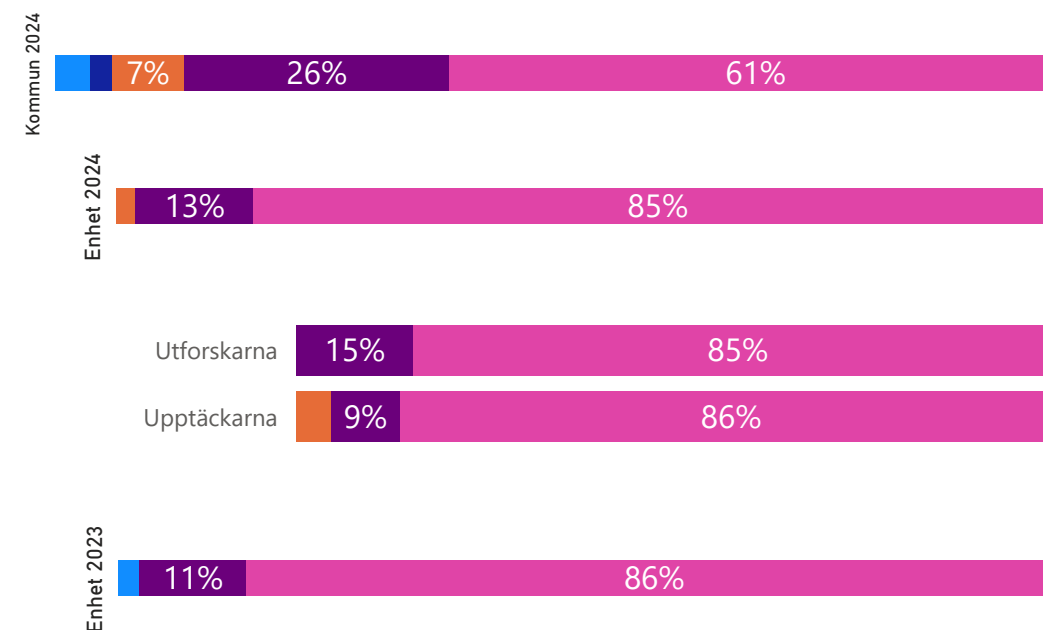
1. Förskolan är utvecklande och bidrar till lärande för mitt barn



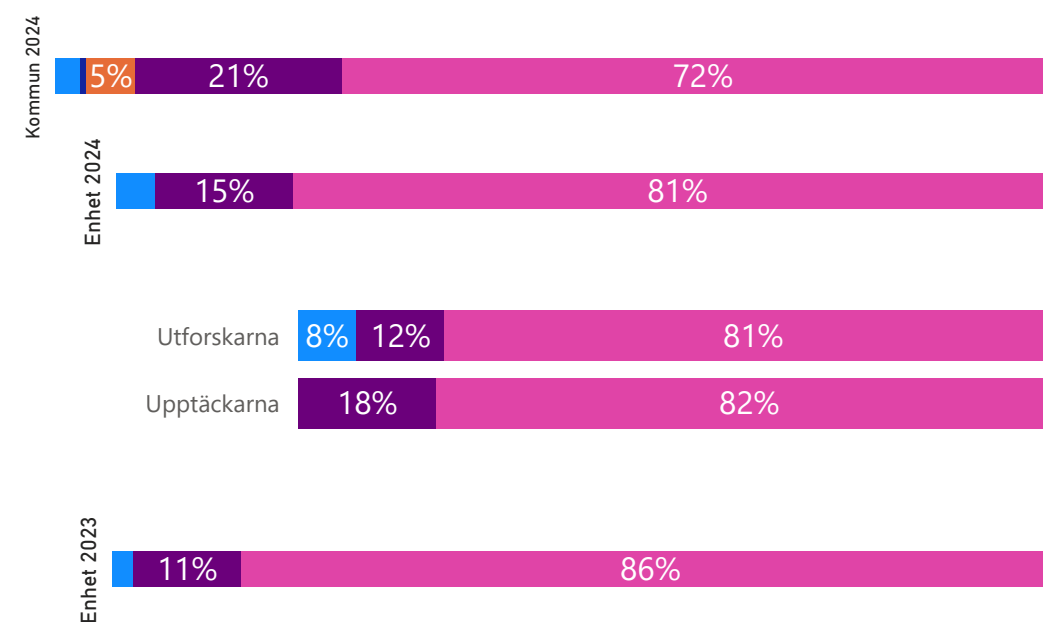
3. Mitt barn får det stöd och den hjälp som det behöver för att utvecklas utifrån sina förutsättningar



2. Förskolan dokumenterar mitt barns utveckling och lärande



4. Mitt barns språk utvecklas i förskolan



Framsida

Information

Utveckling och lärande

Utveckling och lärande

Utveckling, lärande, ansvar, inflytande

Normer och värden

Förskola och hem

Förskola och hem

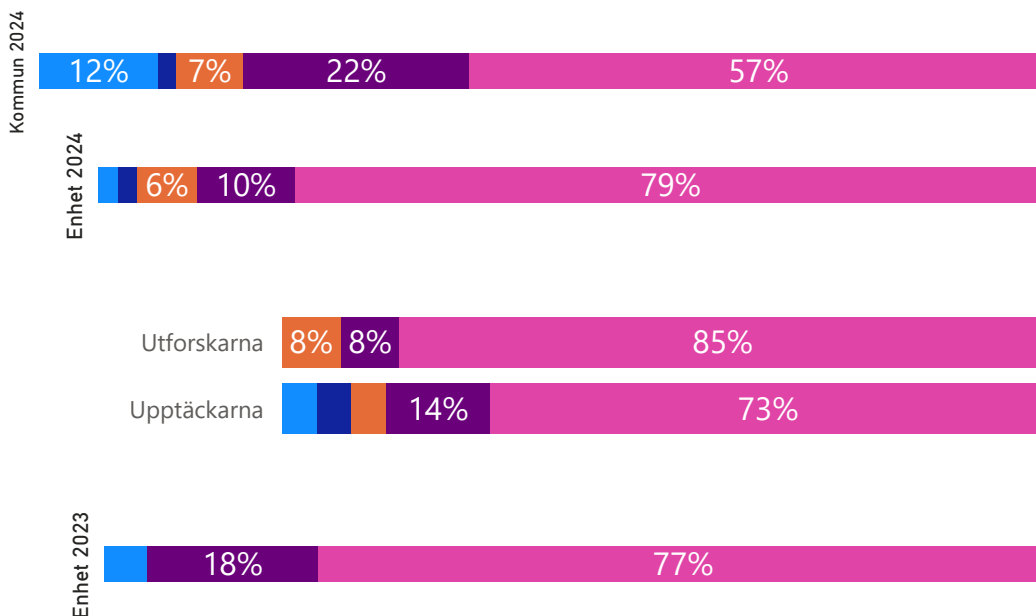
Ledning och måltider

Nöjdhet

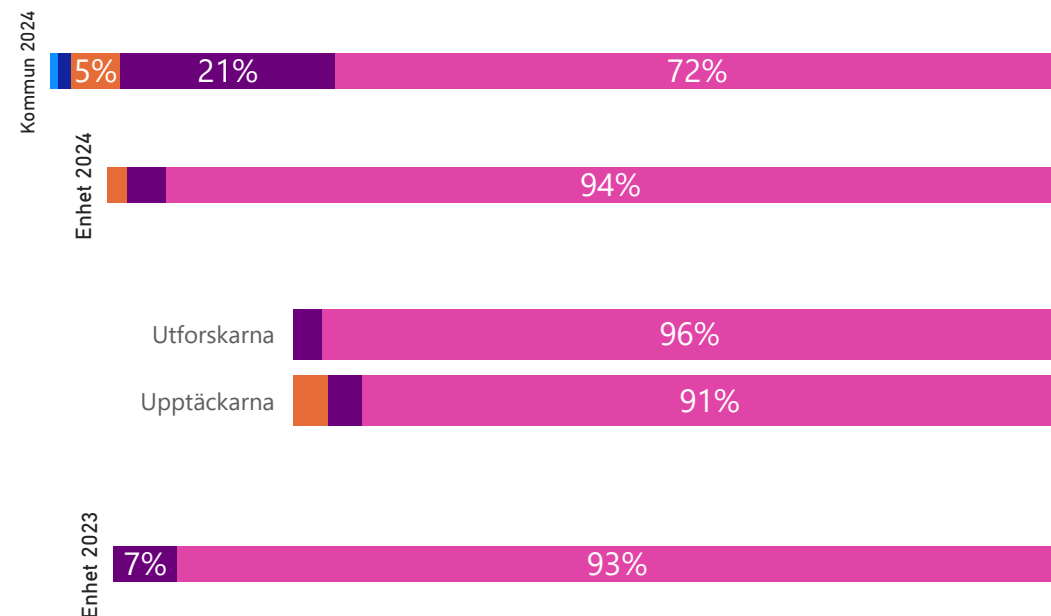
Svarsfrekvens

0=Vet ej
 1=Stämmer inte alls
 2=Stämmer ganska dåligt
 3=Stämmer ganska bra
 4=Stämmer helt och hållet

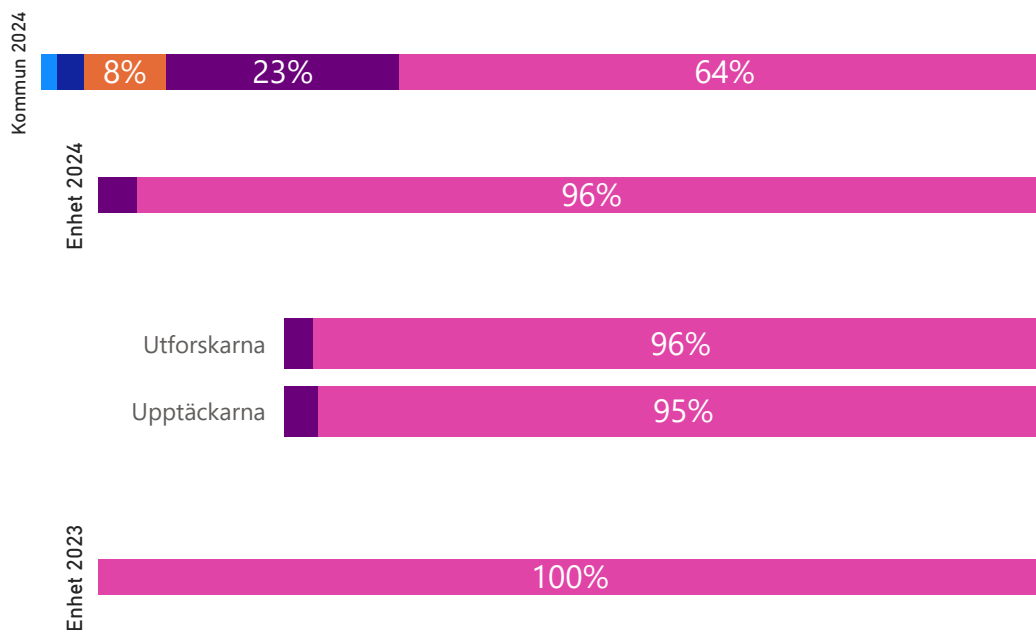
5. Mitt barns förståelse för matematik utvecklas i förskolan



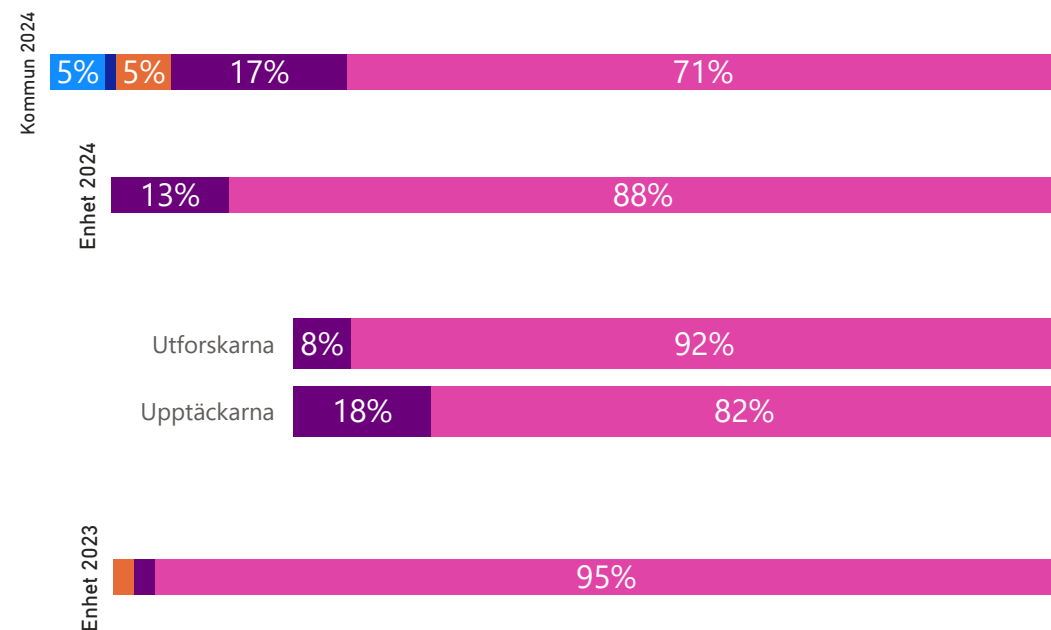
6. Mitt barn har en utvecklande lek- och lärmiljö inomhus



7. Mitt barn har en utvecklande lek- och lärmiljö utomhus



8. Mitt barn uppmuntras till fysisk aktivitet



Framsida

Information

Utveckling och lärande

Utveckling och lärande

Utveckling, lärande, ansvar, in...

Normer och värden

Förskola och hem

Förskola och hem

Ledning och måltider

Nöjdhet

Svarsfrekvens

0=Vet ej

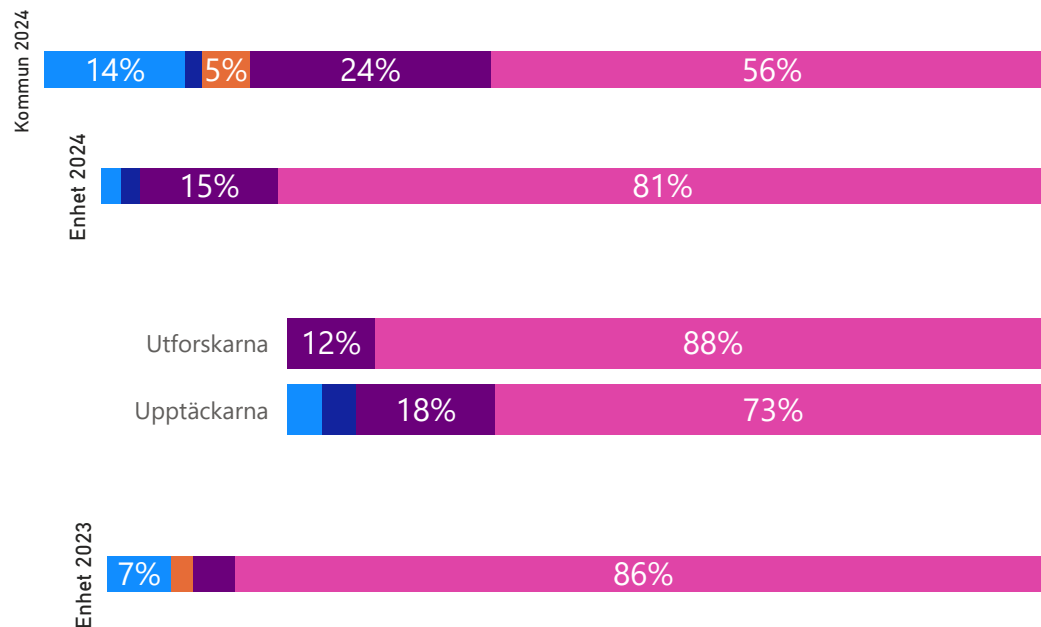
1=Stämmer inte alls

2=Stämmer ganska dåligt

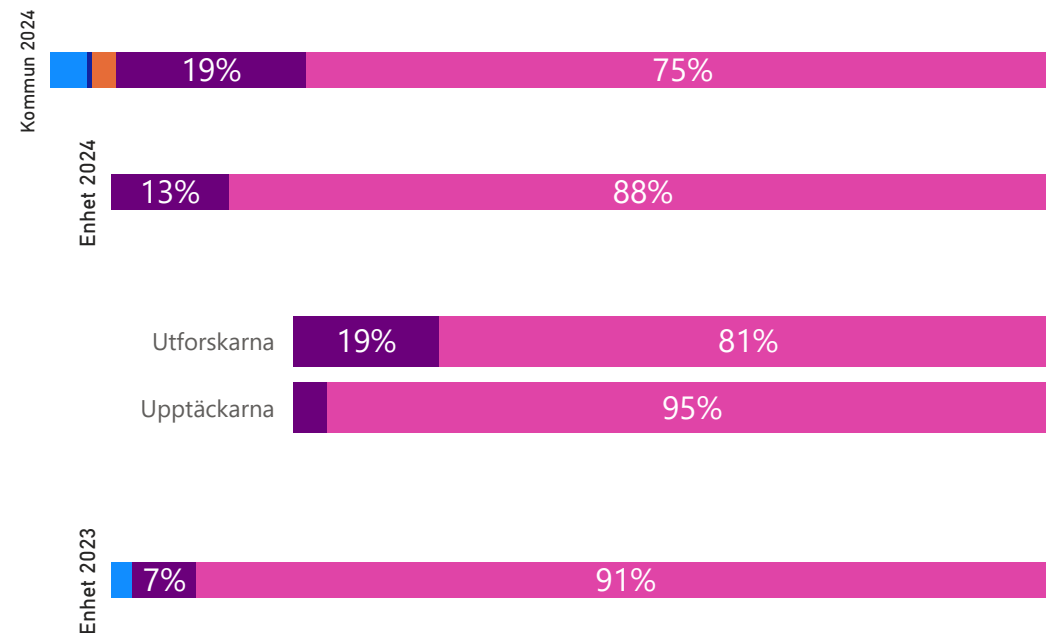
3=Stämmer ganska bra

4=Stämmer helt och hållet

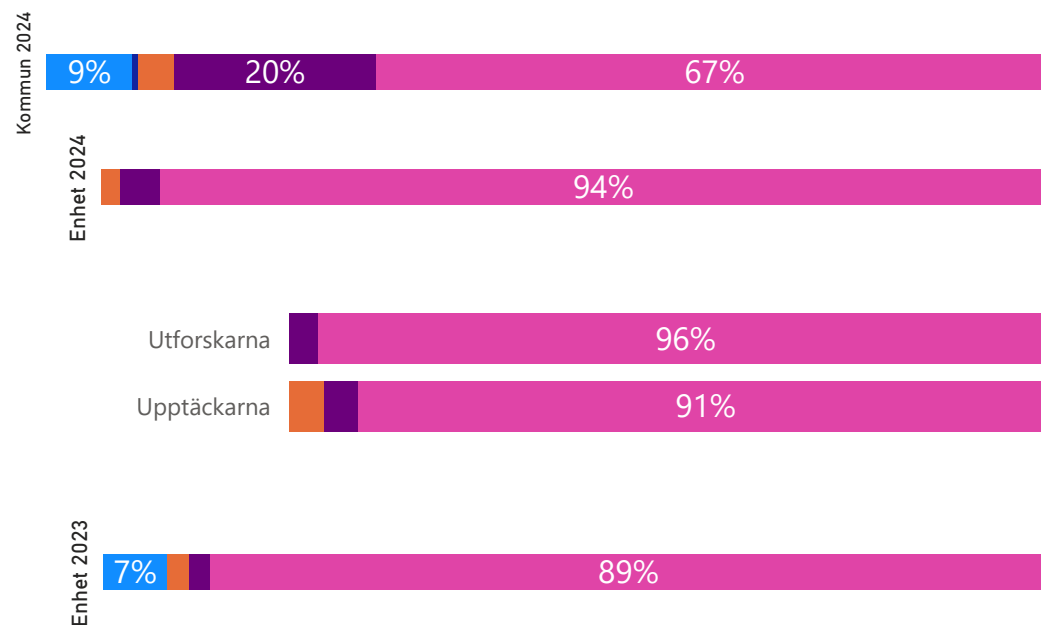
9. Förskolan använder digitala verktyg för att utveckla mitt barns lärande



10. Mitt barn uppmuntras till att utveckla sin sociala förmågor



11. Mitt barns tankar och intressen tas till vara



FÖRSKOLA

Förskola

Förskolan Småfolket AB

Framsida

Information

Utveckling och lärande

Utveckling och lärande

Utveckling, lärande, ansvar, inflytande

Normer och värden

Förskola och hem

Förskola och hem

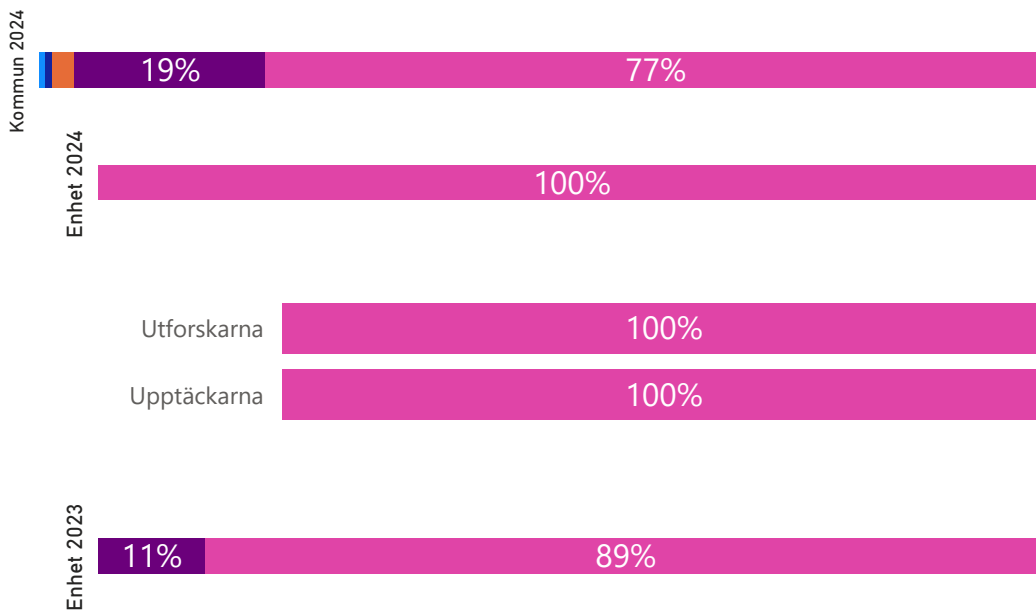
Ledning och måltider

Nöjdhet

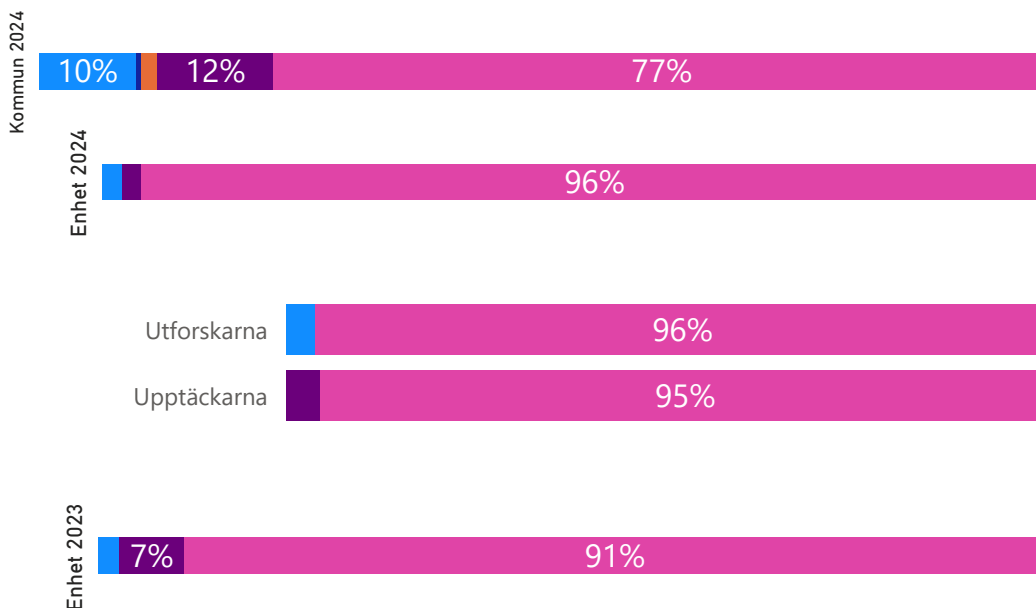
Svarsfrekvens

- 0=Vet ej
- 1=Stämmer inte alls
- 2=Stämmer ganska dåligt
- 3=Stämmer ganska bra
- 4=Stämmer helt och hållet

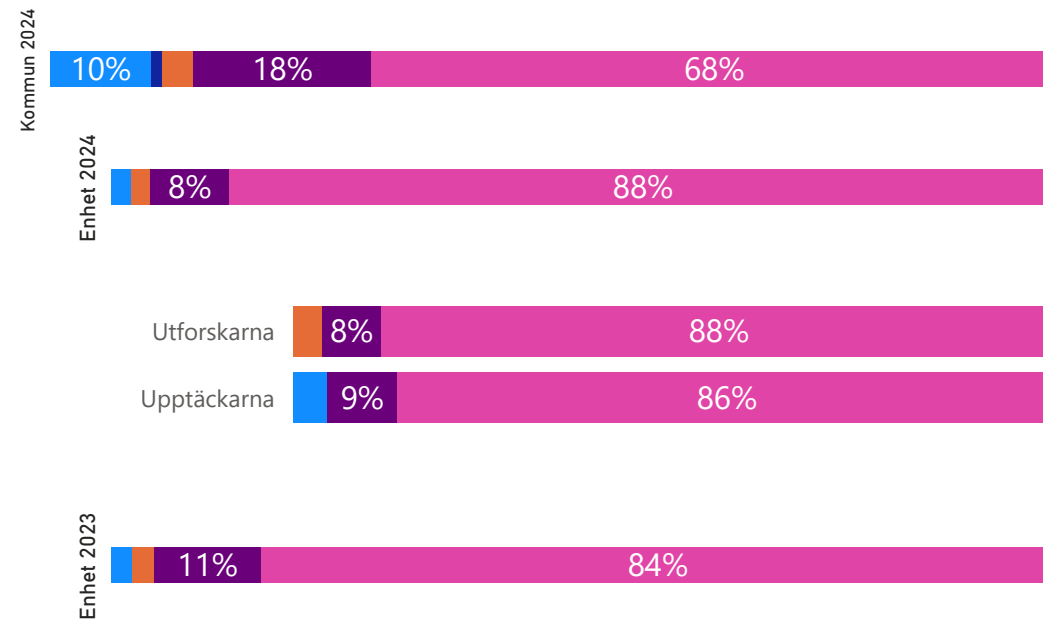
12. Mitt barn är tryggt i förskolan



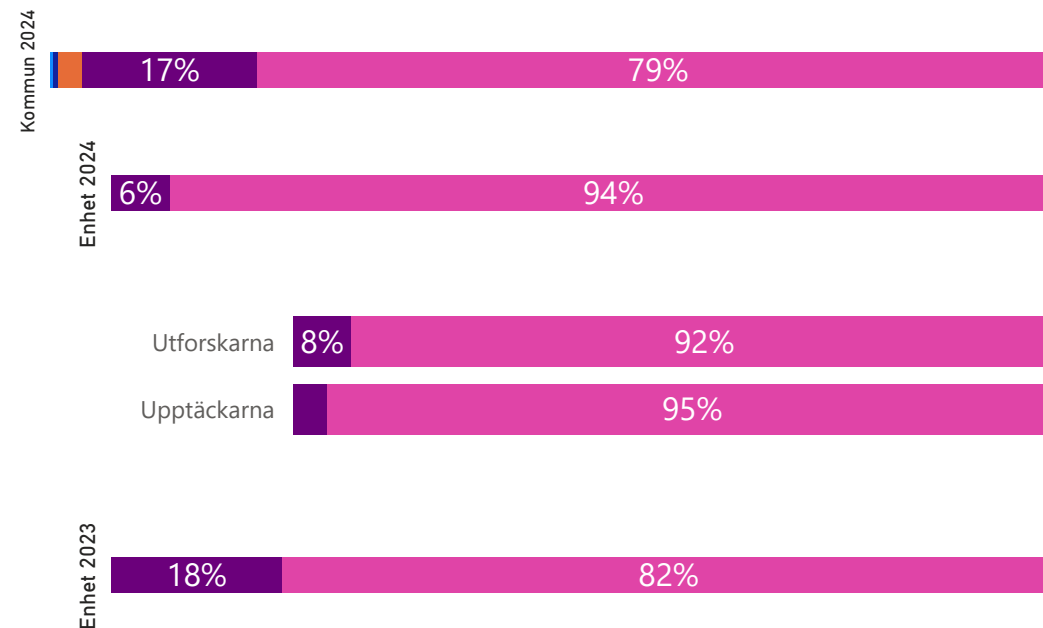
14. Barnen på förskolan ges lika möjligheter att utvecklas oberoende av kön/könstillhörighet



13. Förskolan arbetar medvetet mot kränkande handlingar



15. Mitt barn trivs i förskolan



FÖRSKOLA

Förskola

Förskolan Småfolket AB

Framsida

Information

Utveckling och lärande

Utveckling och lärande

Utveckling, lärande, ansvar, inflytande

Normer och värden

Förskola och hem

Förskola och hem

Ledning och måltider

Nöjdhet

Svarsfrekvens

0=Vet ej

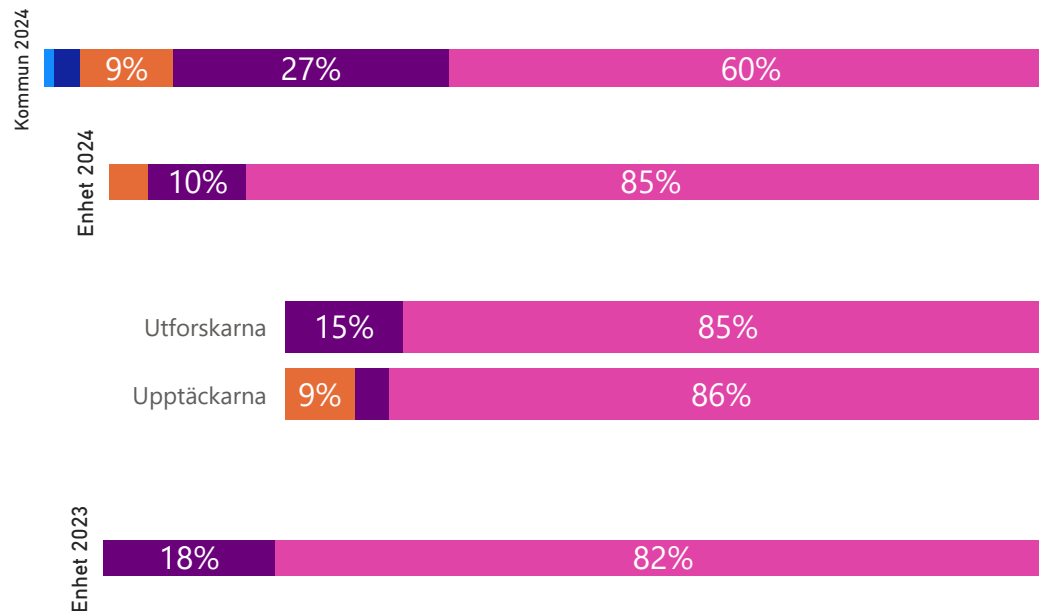
1=Stämmer inte alls

2=Stämmer ganska dåligt

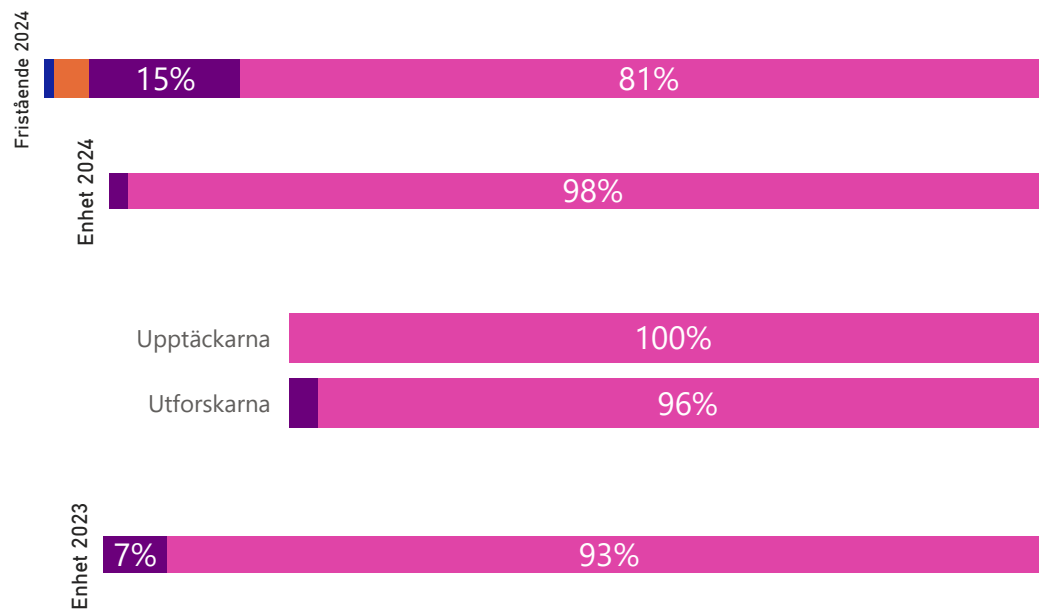
3=Stämmer ganska bra

4=Stämmer helt och hållet

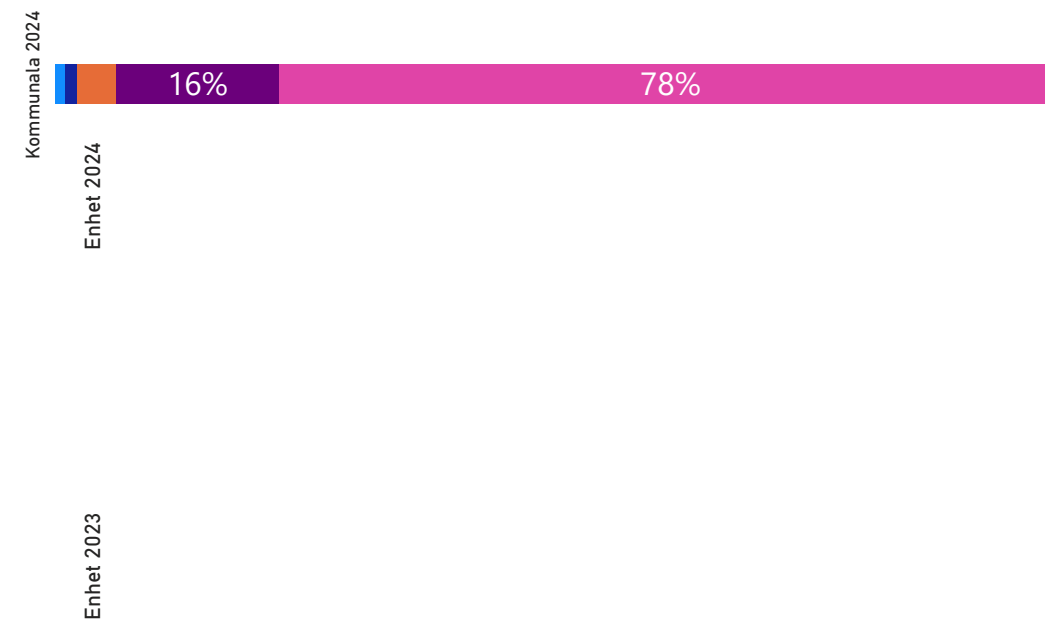
16. Jag får tydlig information om mitt barns utveckling och lärande



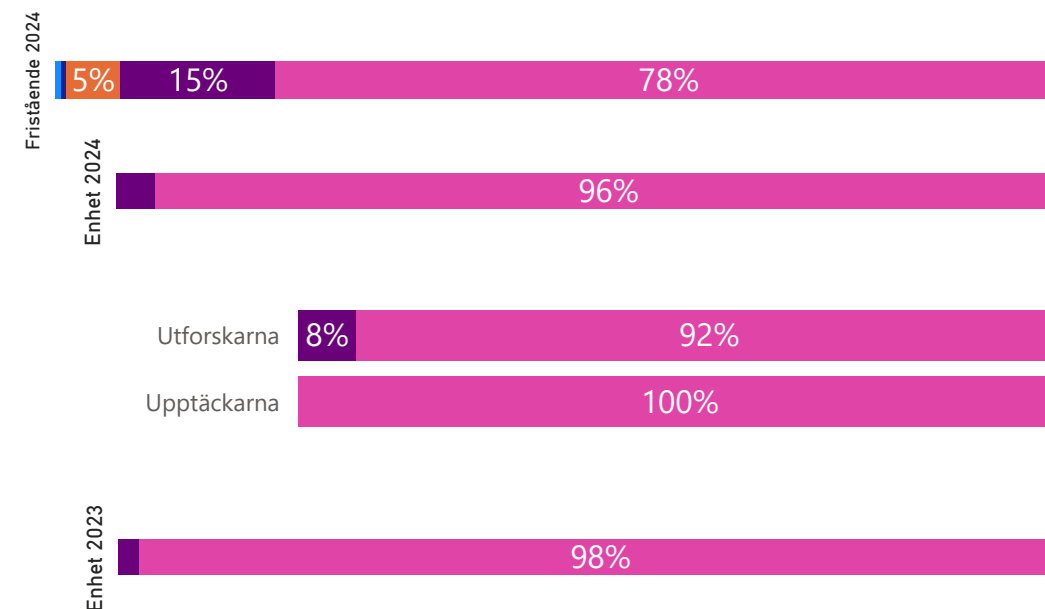
17b. Fristående: Mitt barns förskola erbjuder en lärplattform där jag kan ta del av mitt barns utveckling och lärande



17a. Kommunal: Jag använder mig av förskolans lärplattform (Unikum) för att ta del av mitt barns utveckling och lärande



17c. Fristående: Jag använder mig av förskolans lärplattform



Framsida

Information

Utveckling och lärande

Utveckling och lärande

Utveckling, lärande, ansvar, inflytande

Normer och värden

Förskola och hem

Förskola och hem

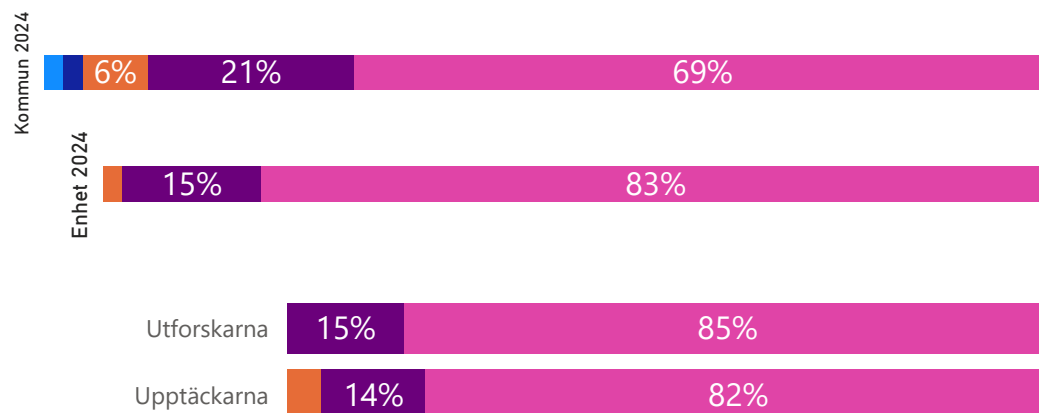
Ledning och måltider

Nöjdhet

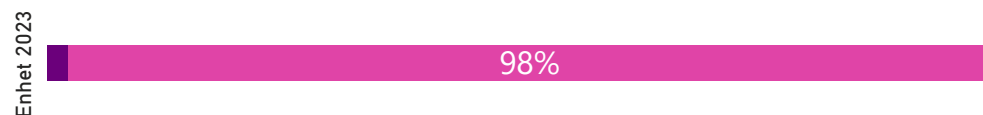
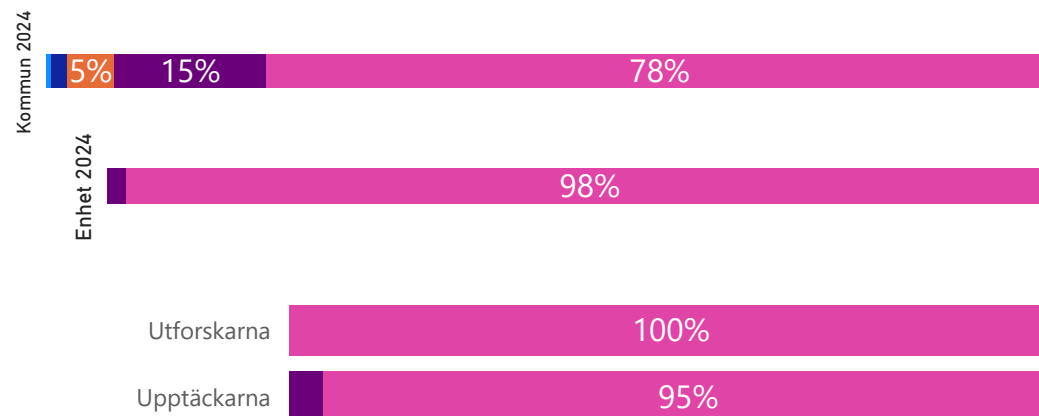
Svarsfrekvens

- 0=Vet ej
- 1=Stämmer inte alls
- 2=Stämmer ganska dåligt
- 3=Stämmer ganska bra
- 4=Stämmer helt och hållet

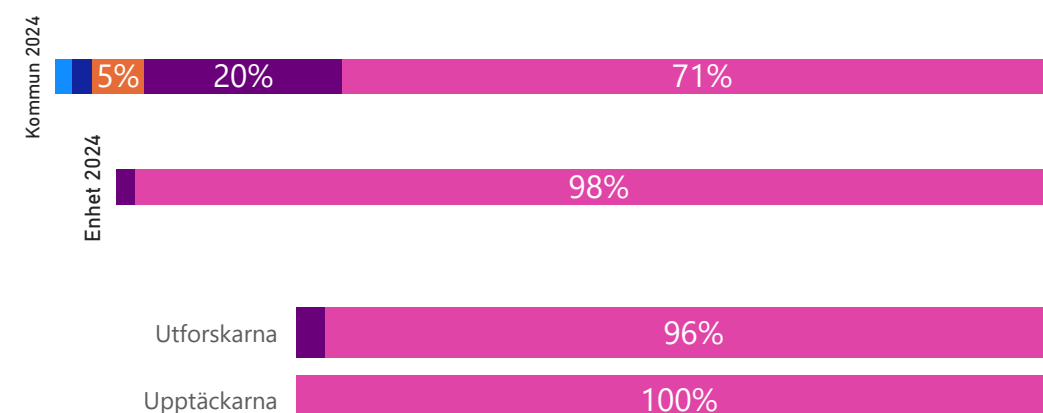
18. Förskolan ger mig möjlighet att vara med och samtala om hur mitt barn stöds på bästa sätt



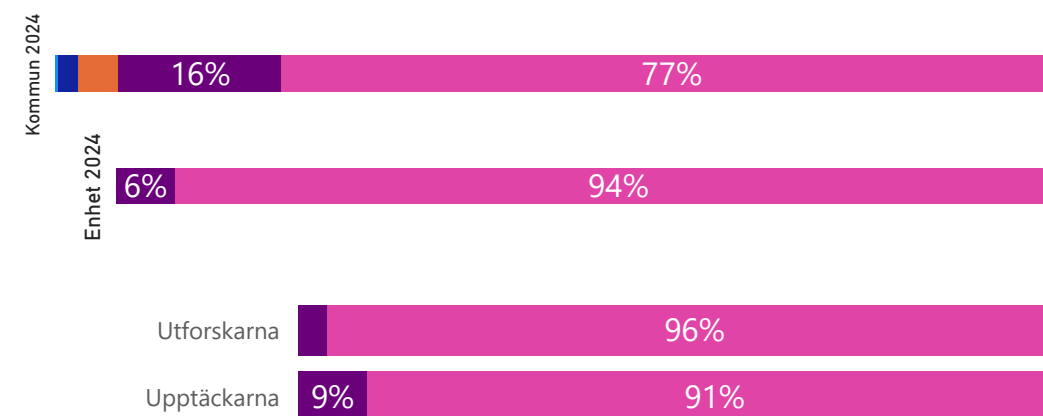
20. Jag känner mig välkommen och trygg när jag lämnar och hämtar mitt barn



19. Förskolan informerar om läroplanen och annat som styr förskolan



21. Jag kan kommunicera med förskolan på ett enkelt sätt



Framsida

Information

Utveckling och lärande

Utveckling och lärande

Utveckling, lärande, ansvar, inflytande

Normer och värden

Förskola och hem

Förskola och hem

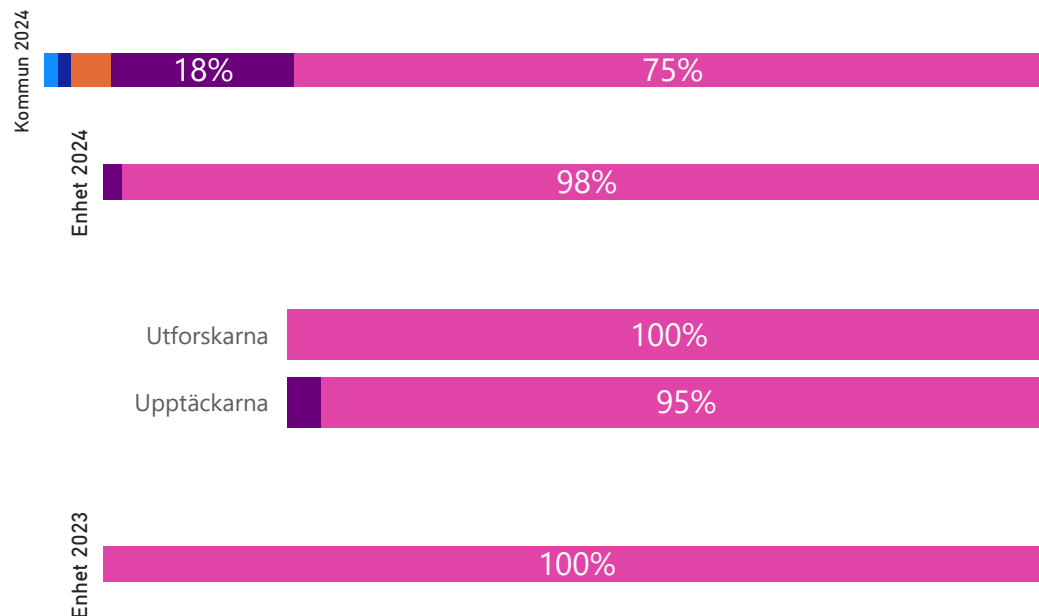
Ledning och måltider

Nöjdhet

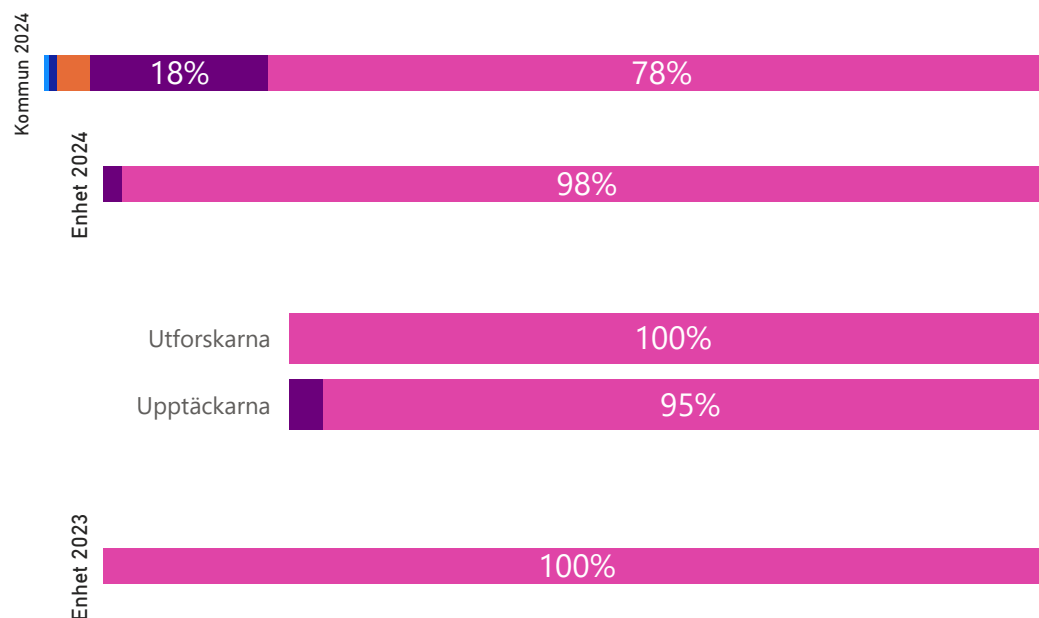
Svarsfrekvens

- 0=Vet ej
- 1=Stämmer inte alls
- 2=Stämmer ganska dåligt
- 3=Stämmer ganska bra
- 4=Stämmer helt och hållet

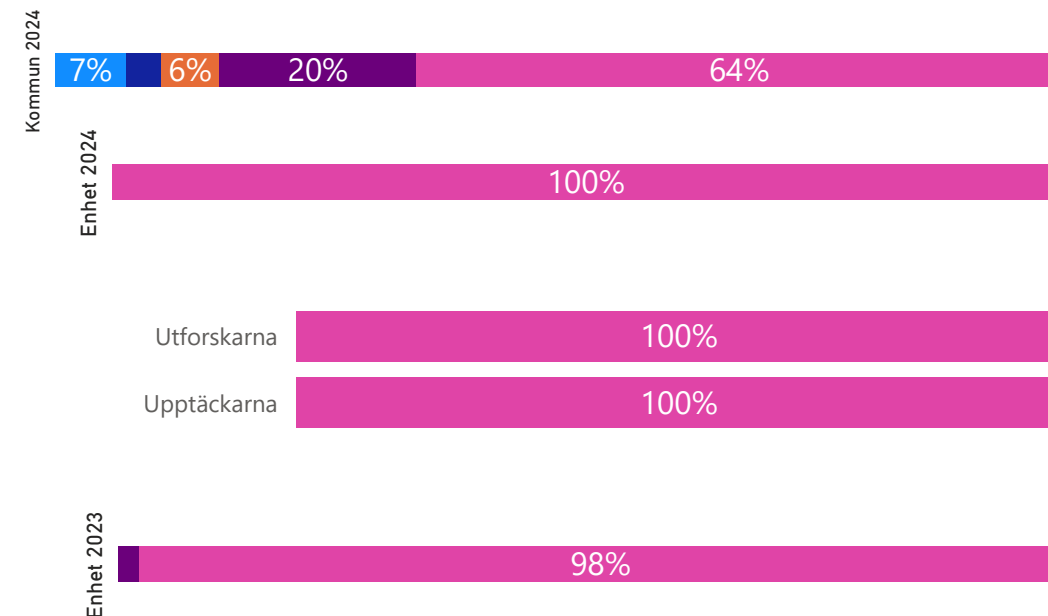
22. Jag vet vem på förskolan jag ska vända mig till med olika frågor eller problem



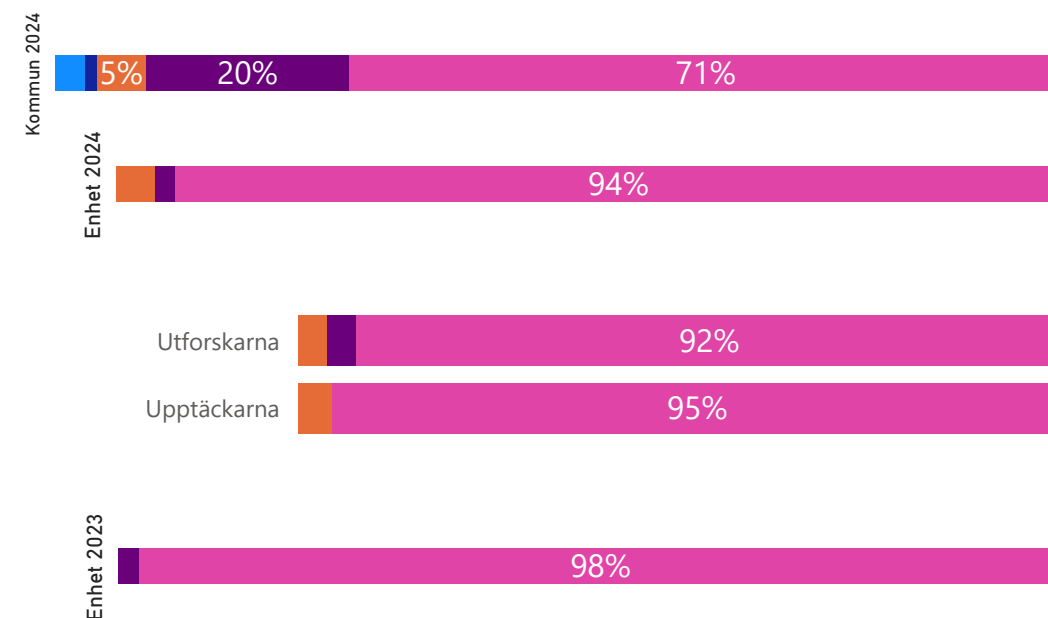
24. Jag har förtroende för förskolans personal



23. Jag har förtroende för förskolans rektor och/eller biträdande rektor



25. Mitt barn serveras god och näringsriktig lunch



FÖRSKOLA

Förskola

Förskolan Småfolket AB

Framsida

Information

Utveckling och lärande

Utveckling och lärande

Utveckling, lärande, ansvar, inflytande

Normer och värden

Förskola och hem

Förskola och hem

Ledning och måltider

Nöjdhet

Svarsfrekvens

0=Vet ej

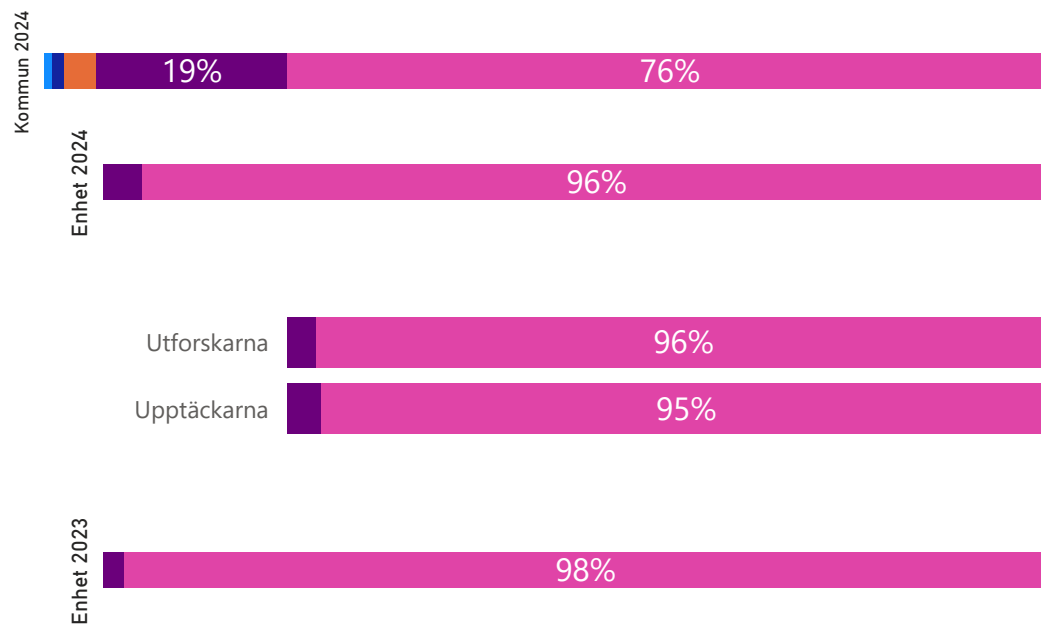
1=Stämmer inte alls

2=Stämmer ganska dåligt

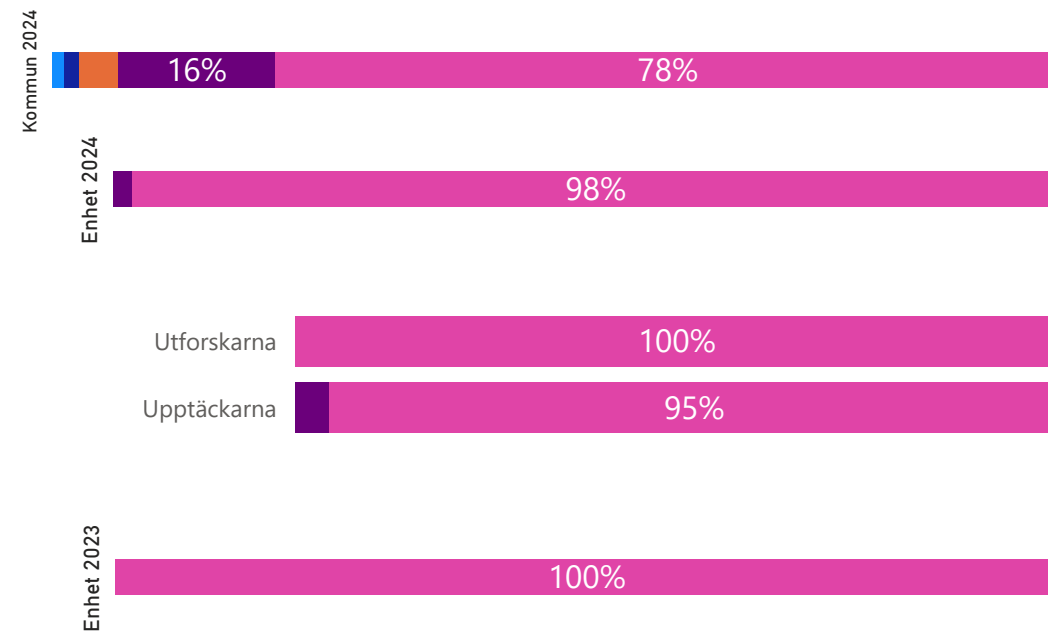
3=Stämmer ganska bra

4=Stämmer helt och hållet

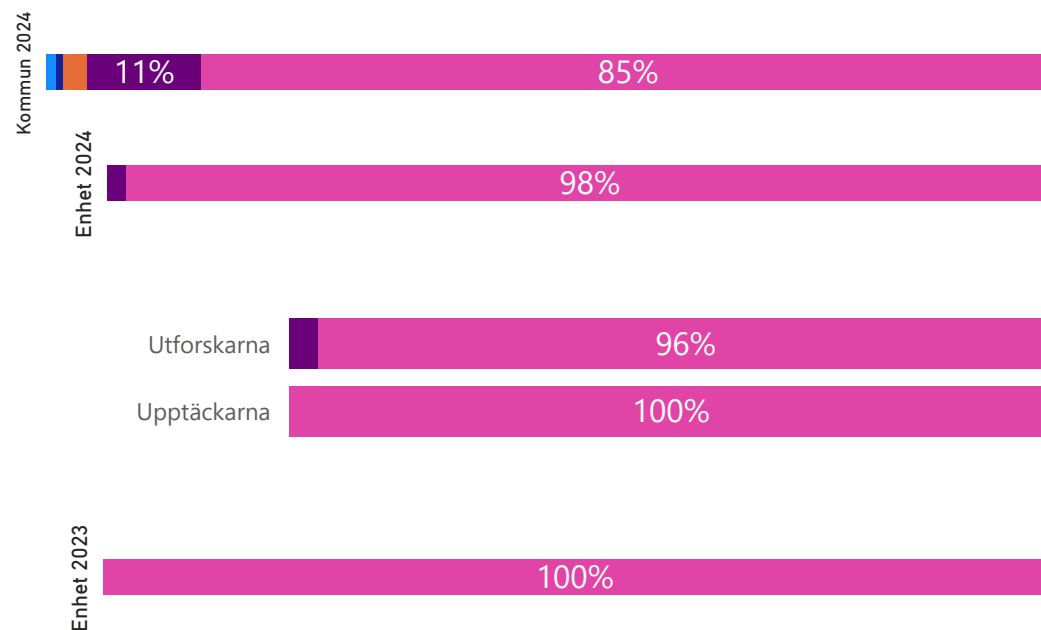
27. Jag är nöjd med verksamheten i mitt barns förskola



28. Jag kan rekommendera mitt barns förskola



29. Mitt barn går på den förskola jag vill



Svarsfrekvens F 2023		
Förskola	Antal barn (enligt hypergene feb23)	Andel svar (%)
A Fristående totalt	1483	87 %
A Totalt	3007	80 %
Balder Förskola	6	67 %
Borrhagens Fsk Ab - Gottröra Fsk	46	70 %
Ekens Förskola	34	100 %
Freinetförskolan-Hugin	28	71 %
Freinetförskolan-Mimer	64	89 %
Fröstugan Förskola	30	97 %
Förskolan Almerska Villan Ab	36	56 %
Förskolan Lotsen Ab	34	85 %
Förskolan Naturbarnstugan Ab	44	93 %
Förskolan Småfolket Ab	48	92 %
Förskolan Uteleken	19	95 %
Innovitaskolan Norrtälje Förskola	81	89 %
Jensen Förskola Vigelsjö	26	69 %
Kräkbrinkens Förskola Ab	40	75 %
Lilltåppans Förskola	21	57 %
Montessoriförskolan Amorinen	45	67 %
Montessoriförskolan Bambino	36	67 %
Montessoriförskolan Grind	26	77 %
Montessoriförskolan Grossgårdet	36	92 %
Nordrona Fsk Ab- Förskolan Offenciven	58	78 %
Norlandia Förskolor Björnö	114	101 %
Norlandia Förskolor Rimbo	24	133 %
Norrtejlpedagab-Nygatans Fsk	30	113 %
Norrtejlpedagab-Trollebo Fsk	43	114 %
Norrtälje Försk. Ab-Gnistan	38	53 %
Norrtälje Försk. Ab-Höjdhoppet	37	62 %
Norrtälje Försk. Ab-Växtriket	35	69 %
Riala Waldorfförskola	13	131 %
Rövarborgen Förskola	30	63 %
Smörblomman Förskola	37	92 %
Tp Förskolor Ab - Vallby Hage Förskola	35	74 %
Trio Förskolor Ab-Fifilur	24	71 %
Trio Förskolor Ab-Hoppitoss	23	104 %
Trio Förskolor Ab-Killelipp	21	86 %
Trio Förskolor Ab-Krumilur	24	104 %
Viktoriagården Förskola Ab	33	118 %
Vintergatans Förskola	36	92 %

Svarsfrekvens K 2023		
Förskola	Antal barn (enligt hypergene feb23)	Andel svar (%)
A Kommunal totalt	1524	74 %
A Totalt	3007	80 %
Björkö Arholma	6	83 %
Förskola		
Blåklintens Förskola	51	55 %
Bålbros Förskola	71	90 %
Edsbro Förskola	41	90 %
Elmsta Förskola	75	65 %
Frötuna Förskola	114	68 %
Gottsta Förskola	70	61 %
Grisslehamns Förskola	13	92 %
Herrängs Förskola	11	100 %
Håsta Förskola	39	72 %
Köpmanholms	7	71 %
Förskola		
Körsbärets Förskola	82	94 %
Lindens Förskola	109	50 %
Länna Förskola	82	67 %
Närtuna Förskola	14	71 %
Palettens Förskola	58	76 %
Parkens Förskola	70	77 %
Rådmansö Förskola	38	97 %
Rånäs Förskola	27	67 %
Sjöhagens Förskola	35	57 %
Skarsjö Förskola	72	78 %
Skebo Förskola	41	76 %
Skederids Förskola	83	98 %
Slättergubbens	57	70 %
Förskola		
Solbacka Förskola	82	70 %
Svanberga Förskola	35	89 %
Söderbykarls Förskola	22	82 %
Vigelsjögårds Förskola	38	53 %
Västertorps Förskola	64	72 %
Vätö Förskola	17	94 %

Svarsfrekvens F 2024		
Förskola	Antal barn (enligt hypergene feb24)	Andel svar (%)
a. Fristående alla (exkl vildnissarna)	1393	79 %
Alla kommunen tot	2843	72 %
Balder Förskola	7	29 %
Borrhagens Fsk Ab - Gottröra Fsk	50	66 %
Ekens Förskola	37	76 %
Freinetförskolan-Hugin	30	63 %
Freinetförskolan-Mimer	65	78 %
Fröstugan Förskola	44	64 %
Förskolan Almerska Villan Ab	29	79 %
Förskolan Lotsen Ab	36	83 %
Förskolan Naturbarnstugan Ab	37	76 %
Förskolan Småfolket Ab	46	104 %
Förskolan Uteleken	16	94 %
Innovitaskolan Norrtälje Förskola	68	69 %
Jensen Förskola Vigelsjö	52	58 %
Kräkbrinkens Förskola Ab	40	80 %
Montessoriförskolan Amorinen	35	69 %
Montessoriförskolan Bambino	26	85 %
Montessoriförskolan Grind	17	106 %
Montessoriförskolan Grossgårdet	31	81 %
Nordrona Fsk Ab- Förskolan Offenciven	58	81 %
Norlandia Förskolor Björnö	129	81 %
Norlandia Förskolor Lilla Rospiggen	49	65 %
Norlandia Förskolor Rimbo	33	79 %
Norrtejlpedagab-Nygatans Fsk	30	87 %
Norrtejlpedagab-Trollebo Fsk	43	105 %
Norrtälje Försk. Ab-Gnistan	37	78 %
Norrtälje Försk. Ab-Höjdhoppet	31	65 %
Norrtälje Försk. Ab-Växtriket	42	93 %
Riala Waldorfförskola	13	115 %
Rövarborgen Förskola	30	87 %
Smörblomman Förskola	37	62 %
Tp Förskolor Ab - Vallby Hage Förskola	31	71 %
Trio Förskolor Ab-Fifilur	24	108 %
Trio Förskolor Ab-Hoppitoss	23	87 %
Trio Förskolor Ab-Killelipp	21	90 %
Trio Förskolor Ab-Krumilur	25	68 %
Viktoriagården Förskola Ab	33	91 %
Vintergatans Förskola	37	92 %

Svarsfrekvens K 2024		
Förskola	Antal barn (enligt hypergene feb24)	Andel svar (%)
a. Kommunal alla	1450	66 %
Alla kommunen tot	2843	72 %
Björkö Arholma	6	50 %
Förskola		
Blåklintens Förskola	24	38 %
Bålbros Förskola	71	69 %
Edsbro Förskola	43	86 %
Elmsta Förskola	71	51 %
Frötuna Förskola	105	51 %
Förskolan Småfolket	46	104 %
Ab		
Gottsta Förskola	57	68 %
Grisslehamns	12	75 %
Förskola		
Herrängs Förskola	5	160 %
Håsta Förskola	42	69 %
Köpmanholms	7	29 %
Förskola		
Körsbärets Förskola	83	59 %
Lindens Förskola	103	45 %
Länna Förskola	77	70 %
Närtuna Förskola	6	100 %
Palettens Förskola	59	53 %
Parkens Förskola	78	63 %
Rådmansö Förskola	30	70 %
Rånäs Förskola	26	69 %
Sjöhagens Förskola	30	70 %
Skarsjö Förskola	82	90 %
Skebo Förskola	34	59 %
Skederids Förskola	83	75 %
Slättergubbens	57	77 %
Förskola		
Solbacka Förskola	86	83 %
Svanberga Förskola	33	64 %
Söderbykarls Förskola	12	67 %
Vigelsjögårds	38	47 %
Förskola		
Västertorps Förskola	65	74 %
Vätö Förskola	25	88 %